

जीवनाशक विषादी बिष हो, औषधी होइन। अतः विषादीको प्रयोग पूर्व यस पर्चालाई राम्ररी अध्ययन गर्नुहोस्।

ग्लाइफोसेट ४१% एस एल

Glyphosate 41% SL

सबक्लीन (SABCLEAN)

सवै प्रकारको वनस्पती मार्ने (Non-selective), अंकुरण पश्चात (Post-emergence) दैहिक भारपातनाशक विषादी

बाली	भारको सामान्य नाम	मात्रा / हेक्टर		अन्तिम छर्कने देखि बाली काट्ने सम्मको पर्खने अवधि (दिनमा)	एम. एल. / प्रति लिटर पानीमा
		फर्म्युलेशन (मिलि.)	पानीमा मिसाउने मात्रा (लिटर)		
चिया	बन्सो प्रजातीको भार वा कर्पेट घाँस (<i>Axonopus Compressus</i>) दुबो (<i>Cynodon dactylon</i>), सिरु, (<i>Imperata cylindrica</i>), फाफ्रे भार (<i>Polygonum perfoliatum</i>), कोदो भार (<i>Paspalum scorbiculatu</i>), फुस्रो खर (<i>Arundinella bengalensis</i>), आम्मिलस (<i>Kalm grass</i>)	२०००-३०००	४५०	२९	४.४४-६.६६
खेती नभएको क्षेत्र	जुनेलो प्रजातिको भार र अन्य एक दलिय र दुइ दलिय भार (<i>Sorghum helepense</i> and other monocot & dicot weeds)	२०००-३०००	५००		४-५

नोटः भारहरूको नेपाली नाम स्थान विशेष अनुसार फरक हुनसक्छ। त्यसैले विज्ञहरूसंग सम्पर्क गरी यकिन गर्नुहोला।

प्रयोग गर्ने बिधि

विषादीको घोल बनाउँदा छर्कने ट्याकीको आधा मात्रासम्म पानी राखेर विषादीको मात्रा हाल्नुहोस् र राम्रोसंग घोल्नुहोस्। यसपछि आवश्यक मात्रा अनुसारको थप पानी हालेर फेरि चलाउनुहोस्। तयार भएको विषादीको घोल तुरुन्त छर्कनुहोस्। चिया र खेती नभएको क्षेत्रमा भारपातहरू कलिलो र सक्रिय रूपमा बढेको अवस्थामा भारपातमा भिजे गरी छर्कने। यो विषादी छर्कदा खेती गरेको बालीमा पर्ने गरी छर्कनु हुदैन।

यो विषादी प्रयोग गर्दा देहायका सावधानी अपनाउनु पर्छ।

विषादी प्याकेट खोल्दा वा विषादी छर्कदा पञ्जा, रबर बूट, चशमा ग्याँस मास्क तथा पुरा शरीर ढाक्ने सुरक्षात्मक पहिरनको प्रयोग गर्नुहोस्। विषादी शरिरमा पर्न दिनुहुदैन। विषादी छरी सके पछि सर्म्पकमा आएका कपडाहरू राम्रोसंग धुनुहोस् र नुहाउनुहोस्। विषादी छर्दा खाने, चपाउने, पिउने, धूम्रपान गर्नु हुदैन। तरकारी बालीको बोटमा विषादी नछर्कनुहोस्। खेती गरिएको बालीको पातमा विषादी पार्नु वा छर्कनु हुदैन।

मानिसलाई यो विषादीको बिष लागेको अवस्थामा

टाउको दुख्ने, उल्टी, चक्कर लाग्ने रिंगटा तथा छारे रोग जस्तै लक्षणहरू देखिन्छन्।

बिष लाग्दा अपनाउनुपर्ने प्राथमिक उपचार

विषादीको सम्पर्क भएको लुगा हटाउनुहोस् र छालालाई साबुन र पानीले राम्ररी धुनुहोस्। यदि आँखामा विषादी सम्पर्क भएमा आँखा खुला राख्नुहोस् र कम्तिमा १५ मिनेटसम्म सफा पानीले छस्क्नुहोस् र तुरुन्त डाक्टरको सल्लाह लिनुहोस्। यो विषादी निलेमा तत्कालै उल्टी गराउनुहोस्। (तत्कालको अवस्थामा)

एण्टिडोट

विशेष किसिमको एण्टिडोट छैन। लक्षणको आधारमा उपचार गर्ने।

प्रयोग गरीएका भाँडाको बिसर्जन

विषादी राखिएको प्याकेट कहिल्यै पुनः प्रयोग (पानी, खाना, तेल राख्न) नगर्नुहोस्। विषादीको खाली खोलहरू वा अन्य विषादीयुक्त सामग्रीहरू र विषादी सफा गरेको पानीको उचित व्यवस्थापन गर्नु विषादी उत्पादक, प्रयोगकर्ताहरूको कर्तव्य हुनेछ। वातावरणीय वा पानी प्रदूषण हुन नदिनका लागि खालि कन्टेनरहरू आवासीय क्षेत्रबाट टाढा १/२ मिटर गहिरो खाँडलमा सुरक्षित तरिकाले नष्ट गर्नुपर्नेछ।

भण्डारणको अवस्था

विषादी भएका प्याकेटहरूलाई अन्य वस्तुहरू भण्डारण गर्न प्रयोग गरिने कोठा वा परिसरबाट टाढा छुट्टै कोठा वा परिसरमा भण्डारण गर्नुपर्छ वा विषादीको मात्रा र प्रकृति अनुसार छुट्टै दराजमा ताला र चाबी लगाई राख्नुपर्छ। विषादी भण्डारण गर्नको लागि बनाइएको कोठा ढलान गरेको, नसोस्ने, प्रयाप्त उज्यालो भएको, सुख्खा, हावा चल्ने हुनुपर्छ। आधिकारीक व्यक्तिहरूको मात्र पहुँच हुने गरी विषादीको प्याकेट र कन्टेनरहरू सुख्खा ठाउँमा भण्डारण गर्नुहोस्। विषादीलाई खाना, पेय पदार्थ, पशु आहारा, औषधि, वा मलखादबाट टाढा राख्नुहोस्।

प्रयोग गर्नु पूर्व पर्चामा लेखिएको जीवनाशक विषादी बारेमा सम्पूर्ण जानकारी पढ्नुहोस् र पालना गर्नुहोस्।

सावधानी-बच्चाको पहुँचबाट टाढा राख्नुहोस्।



सावधान, निलो

(कृषि प्रयोजनका लागि मात्र)

यो जीवनाशक विषादीको बारेमा कुनै गुनासो भएमा प्लान्ट क्वारेन्टाइन तथा विषादी व्यवस्थापन केन्द्रका सूचना अधिकृतलाई ०१-५०९०९९९ नं. मा फोन गर्नुहोस्। वा info@npponepal.gov.np मा इमेल गर्नुहोस्।

विषादीको उत्पादक र वितरकको नाम

एस.डी. एग्रो केमिकल लिमिटेड,

सिकन्दराबाद, यू.पि.भारत

पञ्जीकरणकर्ताको नाम ठेगाना र सम्पर्क नं.

भद्राई भेट एण्ड एग्रो,

दमक ६, थानारोड भापा, ९८५२६७६९९९

उत्पादित देशको रजिष्टर नं. CIR-100555/2011-

GLYPHOSATE(SL) (318)-1

नेपालमा पञ्जीकरण गरिएको नं.

0054-HER-SL-2026



विषादीको प्रयोग गर्नु पूर्व सूचकपत्र अध्ययन गर्नुहोस्

जीवनाशक विषादी बिष हो,औषधी होइन । अतः विषादीको प्रयोग पूर्व यस पर्चालाई राम्ररी अध्ययन गर्नुहोस् ।

प्रेटिलाक्लोर ५०% ई सी

Pretilachlore 50% EC

रेजर (RAZOR)

अंकुरण पूर्व प्रयोग गर्ने बहु प्रकृतिको भारनाशक विषादी (Selective pre-emergence broad spectrum herbicides)

सिफारिस:		प्रतिहेक्टर वा २० रोपनीका लागि सिफारिस मात्रा	छर्कने देखि वाली काट्ने सम्मको पंखनु पर्ने अवधि (दिनमा)	ग्राम/ एम.एल प्रति लिटर पानीमा	
वाली	भारको सामान्य नाम				
रोपेको धान	सामा प्रजातीको भार (<i>Echinochloa crusgalli</i>), सामा प्रजाती भार (<i>Echinochloa colonum</i>), मोथे प्रजाती (<i>Cyperus difformis</i>), छाता मोथे (<i>Cyperus iria</i>), महाभुङ्गराज (<i>Eclipte alba</i>), ल्वाङ्गे भार (<i>Ludwigia parviflora</i>), घोडा घाँस (<i>Leptochloa chinensis</i>), निलो जलकुम्भी (<i>Monochoria vaginalis</i>) गानाबाट फैलने कोदो प्रजातीको भार (<i>Panicum repens</i>)	१.० देखि १.५ लिटर	५००-७५० लिटर	७५-९० दिन	२ एम.एल

नोट: भारहरूको नेपाली नाम स्थान विशेष अनुसार फरक हुनसक्छ । त्यसैले विज्ञहरूसंग सम्पर्क गरी यकिन गर्नुहोला ।

प्रयोग गर्ने विधि:

विषादीको घोल बनाउँदा छर्कने ट्याकीमा आधा मात्रासम्म पानी राखेर सिफारीस मात्राको विषादी हाली राम्रोसंग घोलुहोस् । त्यस पश्चात सिफारीस गरिएको बाँकी पानीको मात्रा हाल्नुहोस् र फेरि चलाउनुहोस् । तयार भएको विषादीको घोल तुरुन्त छर्नुहोस् । यो विषादीलाई धान रोपाई गरेको ५ दिन भित्रमा प्रयोग गरि सक्नु पर्दछ । यो विषादी विभिन्न प्रकारका विषादी छर्कने उपकरणबाट धान रोपेको क्षेत्रमा छर्न सकिन्छ ।

यो विषादी प्रयोग गर्दा देहायका सावधानी अपनाउनु पर्दछ ।

विषादी प्याकेट खोल्दा वा विषादी छर्कदा पञ्जा, रबर वुट, चशमा ग्याँस मास्क तथा पुरा शरीर ढाक्ने सुरक्षात्मक पहिरनको प्रयोग गर्नुहोस् । घोल तयार गर्दा सुरक्षात्मक पोशाक जस्तै मास्क, पञ्जा, चस्मा, टोपी, एप्रोन आदी लगाउनुहोस् र विषादी छर्कदा छिटाहरू नाक मुखबाट भित्र प्रवेश गर्न दिनु हुदैन । साथै, मुख, आँखामा एवम छालामा विषादीको सिधा सम्पर्क हुन नदिनुहोस् । विषादी शरीरमा पर्न दिनुहुदैन । विषादी छरी सके पछि सम्पर्कमा आएका कपडाहरू राम्रोसंग धुनुहोस् र नुहाउनुहोस् । विषादी छर्दा खाने, चपाउने, पिउने, धुमपान गर्नु हुदैन ।

मानिसलाई यो विषादीको बिष लागेको अवस्थामा

टाउको दुखाइ, थकान, चक्कर (Giddiness), स्नायु अस्थिरता (Nervousness), वाकवाकी लाग्ने (Nausea), र वान्ता (Vomiting) देखिन सक्छ ।

प्राथमिक उपचार:

यदि निलिएको छ भने, वान्ता गराउनुहोस् । छालामा विषादीको सम्पर्क भएको अवस्थामा: विषादी सम्पर्क भएको भाग पर्याप्त सफा पानी र साबुनले राम्ररी धुनुहोस् । यदि रुखोपन रट्यो भने चिकित्सकलाई देखाउनुहोस् । आँखामा विषादीको सम्पर्क भएको अवस्थामा: कम्तीमा १५-२० मिनेटसम्म सफा पानीले आँखालाई धुनुहोस् । स्वासप्रस्वासमार्फत विषाक्तता भएमा पर्याप्त हावा खेल्ने ठाउँमा विरामीलाई राख्नुहोस् । लक्षण गम्भीर भए डाक्टरलाई तुरुन्त देखाउनुहोस् ।

एण्टिडोट

यो विषादीको विशेष एण्टिडोट छैन । लक्षणको आधारमा उपचार गर्नुहोस् ।

प्रयोग गरिएको भाँडोको विसर्जन:

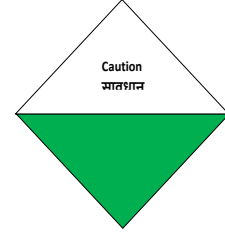
प्याकेट वा विषादीको सम्पर्कमा आएका सामग्री र विषादी छर्कने उपकरण वा अन्य भाँडाहरूबाट निस्केको विषाक्त पानी वा विषादीयुक्त वस्तुलाई सुरक्षित तरिकाले वातावरण वा पानी प्रदूषण हुनबाट बच्ने गरि विसर्जन गर्नुपर्छ । प्रयोग गरिएका विषादीका प्याकेटहरूलाई पुनः प्रयोग रोकनको लागि बाहिर छोड्नुहुदैन । प्याकेटहरू प्रयोग गर्न नभिल्ले गरि बस्तीबाट टाढा पानीको मुहान नभएको स्थानमा कम्तीमा १/२ मीटर गहिरो खाडलमा गाड्नु पर्छ ।

भण्डारणको अवस्था

विषादी भएका प्याकेटहरूलाई अन्य वस्तुहरू भण्डारण गर्न प्रयोग गरिने कोठा वा परिसरबाट टाढा छुट्टै कोठा वा परिसरमा भण्डारण गर्नुपर्छ वा विषादीको मात्रा र प्रकृति अनुसार छुट्टै दराजमा ताला र चावी लगाई राख्नुपर्छ । विषादी भण्डारण गर्नको लागि बनाइएको कोठा ढलान गरेको, नसोस्ने, प्रयाप्त उज्यालो भएको, सुख्खा, हावा चल्ने हुनुपर्छ । आधिकारीक व्यक्तिहरूको मात्र पहुँच हुने गरी विषादीको प्याकेट रकन्टेनरहरू सुख्खा ठाउँमा भण्डारण गर्नुहोस् । विषादीलाई खाना, पेय पदार्थ, पशु आहारा, औषधि, वा मलखादबाट टाढा राख्नुहोस् ।

प्रयोग गर्नु पूर्व पर्चामा लेखिएको जीवनाशक विषादी बारेमा संपूर्ण जानकारी पढ्नुहोस् र पालना गर्नुहोस् ।

सावधानी : विषादीलाई बच्चाको पहुँचबाट टाढा राख्नुहोस् ।



सावधान, हरियो
(कृषि प्रयोजनका लागि मात्र)

यो जीवनाशक विषादीको बारेमा कुनै गुनासो भएमा प्लान्ट क्वारेन्टाइन तथा विषादी व्यवस्थापन केन्द्रका सूचना अधिकृतलाई ०१-५०९०९११ नं.मा फोन गर्नुहोस् । वा info@nppnepal.gov.np मा इमेल गर्नुहोस् ।

विषादीको उत्पादक र वितरकको नाम

एस डी एग्रो केमिकल्स लिमिटेड,
सिकनदराबाद, भारत

पञ्जीकरणकर्ताको नाम ठेगाना र सम्पर्क:-

भट्टराई भेट एण्ड एग्रो,
दमक, ६ भापा

उत्पादित देशको रजिष्टर नं.

CIR-51433/2005/PRETIACHLOR(EC)(254)-235

नेपालमा पंजीकरण गरिएको नः

0055-HER-EC-2026



विषादीको प्रयोग गर्नु पूर्व सूचकपत्र अध्ययन गर्नुहोस् ।

जीवनाशक विषादी बिष हो, औषधी होइन। अतः विषादीको प्रयोग पूर्व यस पर्चालाई राम्ररी अध्ययन गर्नुहोस्।

अमोनियम साल्ट ऑफ ग्लायफोसेट ७१% एस.जी.

Ammonium Salt of Glyphosate 71% SG

वीड किलर ७१

सबै प्रकारको वनस्पती मार्ने (Non-Selective), अंकुरण पश्चात (Post-Emergence) छँकनुपर्ने दैहिक फारनाशक विषादी

सिफारिस		प्रति हेक्टर वा २० रोपनीका लागि सिफारिस मात्रा			विषादी छरेपछि फल टिप्नु वा काट्नु अघि पर्खने अवधि	ग्राम / प्रति लिटर पानीमा
बाली	भारको सामान्य नाम	यस विषादीको आवश्यक मात्रा -के.जी.	विषादी घोल्न जम्मा चाहिने पानी (लि.)			
चिया र गैर-बाली	मुक्त बर्षा फार(Acalypha indica), भुईकुमर(Ipomea digitata), कुरा Sida aculata), कासनी(Chicorium entibus), मोथे(Cyperus rotundus), गन्धेफार(Ageratum conyzodes), लुडे घाँसे(Digera arvensis), लट्टे (Digitaria sanguinalis), घोयो(Eragrostis spp), दुबो(Cynadon dactylon), जनै घाँस (Paspalum conjugatum)	३ के.जी.	५००	७ दिन	६	

नोट: फारहरूको नेपाली नाम स्थान विशेष अनुसार फरक हुन सक्छ। त्यसैले विज्ञहरूसँग सम्पर्क गरी यकिन गर्नुहोला।

प्रयोग गर्ने बिधि

कम्तिमा ४-८ पातहरू भएका बाह्रमासी फारपातहरूलाई उम्रे पछिको अवस्थामा प्रयोग गर्नुहोस् ताकि बिरुवामा विषादी एकरूपले फारपातको बोटमा प्रवेश गर्न सकोस्। भर्खरै उम्रेको अवस्थामा विषादी छर्कदा फारपात नियन्त्रण कम हुन सक्छ तर परिपक्व (पूर्ण विकसित) बिरुवाहरूमा उपचार गर्दा राम्रो परिणाम प्राप्त हुन्छ। विषादीलाई सफा पानीसँग घोलेर तालिकामा दिइएको मात्राअनुसार समान रूपमा स्प्रे गर्ने राम्रो स्प्रेयर प्रयोग गरी छर्किनुपर्छ। विषादीको आवश्यक मात्रा नापेर आवश्यक पानीसँग राम्रोसँग मिसाउनुहोस्। प्रयोग गर्दा नापभाँप गरेर र राम्ररी घोलेर मात्र प्रयोग गर्नुपर्छ। यसलाई नापसहितको स्प्रेयर (knapsack वा backpack sprayer) मार्फत प्रयोग गर्नुपर्छ।

यो विषादी प्रयोग गर्दा देहायका सावधानी अपनाउनु पर्छ।

विषादी मिसाउँदा खाना पकाउन प्रयोग हुने भाँडाकुँडा प्रयोग नगर्नुहोस्। विषादी मिसाउँदा चलाउनका लागि लट्टी (काठको डन्डी) प्रयोग गर्नुहोस्। छालासँग सम्पर्क हुनबाट जोगिन हातमा पञ्जा लगाउनुहोस् साथै सासमार्फत भित्र जान नदिनुहोस् र आँखासँग सम्पर्क हुनबाट पनि जोगिनुहोस्। विषादी छर्कदा पञ्जा, रबर वुट, चश्मा ग्याँस मास्क तथा पुरा शरीर ढाक्ने सुरक्षात्मक पहिरनको प्रयोग गर्नुहोस्। विषादी शरिरमा पर्न दिनुहुँदैन त्यसैले स्प्रेबाट उड्ने साना कण (ड्रिफ्ट) को सम्पर्कमा आफूलाई नल्याउनुहोस् र नोजललाई मुखले नफुक्नु होस्। विषादी छर्दा खाने, चपाउने, पिउने, धुम्रपान गर्नु हुँदैन। तरकारी बालीको बोटमा विषादी नछर्कनुहोस्। खेती गरिएको बालीको पातमा विषादी पार्नु वा छर्कनु हुँदैन।

मानिसलाई यो विषादीको बिष लागेको अवस्थामा

यो फारनाशक विषादीले मुख्यतया छाला, आँखा र श्वासप्रश्वास नलीमा चिलाउने तथा जलन जस्ता समस्याहरू देखिन्छन्।

बिष लाग्दा अपनाउनु पर्ने प्राथमिक उपचार

यदि निलेमा (खाएमा), हानिकारक हुन्छ र लक्षण देखिन सुरु हुन्छ। आँखा, छाला र कपडामा सम्पर्क हुन नदिनुहोस्। आँखामा विषादीको परेमा वा सम्पर्क भएमा कम्तिमा १५ मिनेटसम्म सफा पानीले छर्कनुहोस्। प्रयोगपछि स्प्रेयर, बाल्टिन र अन्य भाँडाकुँडाहरूलाई हरेक दिन पानीले राम्ररी सफा गर्नुहोस्। हात र छालालाई प्रशस्त मात्रामा साबुन र पानीले राम्ररी धुनुहोस् विषादी प्रयोग गर्दा प्रयोग भएको लुगा फुकाउनु होस् र दूषित भएका कपडाहरू पनि राम्ररी धुनुहोस्। बाँकी रहेको स्प्रे पदार्थ फालेर वा स्प्रेयर, दूषित बाल्टिन आदि त्यहीं धुने गरेर खोल्सा, पोखरी, जलमार्ग आदि दूषित नगर्नुहोस्। मौरीहरू सक्रिय हुँदा स्प्रे नगर्नुहोस्। सिफारिस गरिएको मात्रामा प्रयोग गर्दा वन्यजन्तुमा कुनै हानिकारक असर हुँदैन। विषाक्तताको कुनै लक्षण देखिएमा तुरुन्तै चिकित्सकसँग सम्पर्क गरेर सल्लाह लिनुहोस्।

एण्टिडोट

ग्यास्ट्रिक ल्याभेज, सहयोगी र लक्षणको आधारमा उपचार गर्ने।

प्रयोग गरीएका भाँडाको बिसर्जन

वातावरण वा पानी प्रदूषण हुन नदिन विषादी निर्माता, फारनाशक तयार गर्ने व्यक्तिहरू (Formulators) तथा प्रयोगकर्ताहरू (Operators)ले प्याकेज, बाँकी रहेको पदार्थ र धुने क्रममा निस्किएको फोहोरलाई सुरक्षित तरिकाले व्यवस्थापन गर्नु उनीहरूको कर्तव्य हुनेछ। विषादी राखिएको प्याकेट कहिल्यै पुनः प्रयोग (पानी, खाना, तेल जस्ता खानेकुरा राख्नु) नगर्नुहोस्। खालि कन्टेनरहरू आवासीय क्षेत्रबाट टाढा प्रयोग गर्न नमिल्ने गरि खाँडलमा गाडेर सुरक्षित तरिकाले नष्ट गर्नुपर्नेछ।

भण्डारणको अवस्था

विषादी भएका प्याकेजहरूलाई अन्य वस्तुहरू भण्डारण गर्न प्रयोग गरिने कोठा वा परिसरबाट टाढा छुट्टै कोठा वा परिसरमा भण्डारण गर्नुपर्छ वा विषादीको मात्रा र प्रकृति अनुसार छुट्टै दराजमा ताला र चावी लगाई राख्नुपर्छ। विषादी भण्डारण गर्नको लागि बनाइएको कोठा ढलान गरेको, नसोस्ने, प्रयाप्त उज्यालो भएको, सुख्खा, हावा चल्ने हुनुपर्छ। आधिकारीक व्यक्तिहरूको मात्र पहुँच हुने गरी विषादीको प्याकेट र कन्टेनरहरू सुख्खा ठाउँमा भण्डारण गर्नुहोस्। विषादीलाई खाना, पेय पदार्थ, पशु आहारा, औषधि, वा मलखादबाट टाढा राख्नुहोस्। फारनाशकलाई अन्य विषादी, खाद्य पदार्थ र पशु आहारसँग सम्पर्क नहुने गरी हुवानी र भण्डारण गर्नुहोस्।

प्रयोग गर्नु पूर्व पर्चामा लेखिएको जीवनाशक विषादी बारेमा संपूर्ण जानकारी पढनुहोस् र पालना गर्नुहोस्।

सावधानी बच्चाको पहुँचबाट टाढा राख्नुहोस्।



सावधान, मध्यम घातक, नीलो (कृषि प्रयोजनका लागिमात्र)

यो जीवनाशक विषादीको बारेमा कुनै गुनासो भएमा प्लान्ट क्वारेन्टाइन तथा विषादी व्यवस्थापन केन्द्रका सूचना अधिकृतलाई ०१-५०९०९९९ नं. मा फोन गर्नुहोस् वा info@npponepal.gov.np मा इमेल गर्नुहोस्।

विषादीको उत्पादक र वितरकको नाम ठेगाना: शनमुखा एग्रीटेक लिमिटेड, हैदराबाद, तेलंगाना, भारत

पञ्जीकरणकर्ताको नाम ठेगाना र सम्पर्क नं. युनिक एग्रो सेन्टर एण्ड रूपक भेट फार्मा, कपिलवस्तु, नेपाल ९८४०४९३७९५

उत्पादित देशको पञ्जीकरण नं. CIR-156498/2018- Ammonium Salt of Glyphosate (SG) (393)- 1280 F.No.78620-F/9(4)-1280

नेपालमा पञ्जीकरण गरिएको नं. 0056-HER-SG-2026
















विषादीको प्रयोग गर्नु पूर्व सूचकपत्र अध्ययन गर्नुहोस्।

जीवनाशक विषादी बिष हो, औषधी होइन । अतः विषादीको प्रयोग पूर्व यस पर्चालाई राम्ररी अध्ययन गर्नुहोस् ।

विस्पाइरिबैक सोडियम १०% एस. सी.

Bispyribac Sodium 10% SC


युनिगोल्ड

अंकुरण पश्चात् (Post-Emergence) छर्नुपर्ने दैहिक भारनाशक

सिफारिस		प्रति हेक्टर वा २० रोपनीका लागि सिफारिस मात्रा		विषादी छरेपछि फल टिप्नु वा काट्नु अघि पखने अवधि	एम. एल. प्रति लिटर पानी मा
बाली	भारको सामान्य नाम	यस विषादीको आवश्यक मात्रा एम. एल.)	विषादी घोलन जम्मा चाहिने पानी (लि.)		
धानको व्याड	टुँडे सामा घाँस(<i>Echinochloa crusgalli</i>), सामा घाँस(<i>Echinochloa colonum</i>), बन्सो/मल्लिडो (<i>Ischaemum rugosum</i>), भुसे मोथे (<i>Cyperus difformis</i>), छाता मोथे (<i>Cyperus iria</i>), ज्वाने भार (<i>Fimbristylis miliacca</i>) भंगराज (<i>Eclipta alba</i>), पानीभार (<i>Ludwigia parviflora</i>), जलकुंभी (<i>Monochoria vaginalis</i>), जल जम्बु (<i>Alternanthera philoxeroides</i>), पानी मरिच (<i>Sphenoclea zeylanica</i>)	२००	३००	≥७८ दिन	०.६६
रोपेको धान र छरुवा धान		२००-२५०	३००	७८ दिन	०.६६

प्रयोग गर्नु पूर्व पर्चामा लेखिएको जीवनाशक विषादी बारेमा संपूर्ण जानकारी पढनुहोस् र पालना गर्नुहोस् ।

सावधानी बच्चाको पहुँचबाट टाढा राख्नुहोस् ।



सावधान, मध्यम घातक, नीलो (कृषि प्रयोजनका लागिमात्र)

यो जीवनाशक विषादीको बारेमा कुनै गुनासो भएमा प्लान्ट क्वारेन्टाइन तथा विषादी व्यवस्थापन केन्द्रका सूचना अधिकृतलाई ०१-५०१०९११ नं. मा फोन गर्नुहोस् वा info@npponepal.gov.np मा इमेल गर्नुहोस्।

विषादीको उत्पादक र वितरकको नाम ठेगाना: शनमुखा एग्रीटेक लिमिटेड, हैदराबाद, तेलंगाना, भारत

नोट: भारहरूको नेपाली नाम स्थान विशेष अनुसार फरक हुनसक्छ । त्यसैले विज्ञहरूसँग सम्पर्क गरी यकिन गर्नुहोला ।

प्रयोग गर्ने बिधि

प्रयोगको लागि निर्देशन: प्रयोग गर्नु अघि विषादीको बोतललाई हल्लाउनुहोस् । आवश्यक मात्रामा भारनाशक विषादी नाप्नुहोस् र थोरै मात्रामा पानीमा राम्रोसँग मिसाउनुहोस् । बाँकी रहेको पानी राम्ररी चलाएर थप्नुहोस् । प्रयोग विधि: भारनाशक विषादी प्रयोग गर्नु अघि खेतको पानी निकास गर्नुपर्छ । विषादी प्रयोग गरेको एक दिन भित्र खेतमा पानी भर्नुपर्छ र विषादी प्रयोग गरेपछि कमिमा १० दिनसम्म पानी कायम राख्नुपर्छ । छर्ने निर्देशन: हावाको दिशामा समान रूपमा स्प्रे गर्नुहोस् । विषादी पूर्ण रूपमा ढाकिएको सुनिश्चित गर्नुहोस् । नर्सरी/रोपाई गरिएको धान: नर्सरी धानको लागि वीड छरेको १०-१२ दिनपछि तथा रोपाई गरिएको धानको लागि रोपाई गरेको १०-१४ दिनपछि, जब अधिकांश भारहरू उम्रिसकेका हुन्छन् र ३-४ पातको अवस्थामा हुन्छन् (माटो तथा मौसमीय अवस्थाअनुसार), तब विषादी प्रयोग गर्ने उपयुक्त समय हो । वीड छर्ने धान: प्रत्यक्ष रूपमा वीड छरिएको धानमा वीड छरेको १५-२५ दिनपछि विषादी प्रयोग गर्ने । यो उच्च मात्रामा छर्कने स्प्रेयर (High volume sprayer) जस्तै फ्ल्याट फ्यान फ्लड जेट नोजल जडान गरिएको न्यापसाक (Knapsack) स्प्रेयर प्रयोग गर्न सिफारिस गरिन्छ ।

यो विषादी प्रयोग गर्दा देहायका सावधानी अपनाउनु पर्छ ।

खाद्य पदार्थ तथा पशु आहारबाट टाढा राख्नुहोस् । आँखा र छालासँगको प्रत्यक्ष सम्पर्कबाट जोगाउनुहोस् । विषादीको प्याकेट खोल्दा वा विषादी छर्कदा पञ्जा, रबर बूट, चश्मा ग्याँस मास्क तथा पुरा शरीर ढाक्ने सुरक्षात्मक पहिरनको प्रयोग गर्नुहोस् । विषादी शरीरमा पर्न दिनुहुदैन । विषादी छरी सके पछि सम्पर्कमा आएका कपडाहरू राम्रोसँग धुनुहोस् र नुहाउनुहोस् । विषादी छर्दा खाने, चपाउने, पिउने, धुम्रपान गर्नु हुदैन ।

मानिसलाई यो विषादीको बिष लागेको अवस्थामा

कमजोरी हुन सक्छ, बान्ता वा मुखबाट पानी आउनु सक्छ, र पखाला लाग्न सक्छ ।

बिष लाग्दा अपनाउनु पर्ने प्राथमिक उपचार

यदि निलिएको खण्डमा, घाँटीको पछाडिपट्टि औँला प्रयोग गरेर वा काउकुती लगाएर बान्ता गराउनुहोस् । यदि विरामी वेहोस छ भने बान्ता नगराउनुहोस् । यदि कपडा र छाला दूषित भएमा, कपडा फुकाल्नु होस् र दूषित छालालाई प्रशस्त मात्रामा साबुन र पानीले धुनुहोस् । यदि आँखा दूषित भएमा, लगभग १० देखि १५ मिनेटसम्म प्रशस्त पानीले धुनुहोस् । यदि श्वासप्रश्वासबाट भित्र गएको खण्डमा, विरामीलाई ताजा हावामा सार्नुहोस् । यदि श्वास फेर्दै छैन भने श्वासनली खाली गर्नुहोस् र कृत्रिम श्वासप्रश्वास दिनुहोस् र तुरुन्तै चिकित्सकलाई सम्पर्क गर्नुहोस् ।

एण्टिडोट

विशेष किसिमको एण्टिडोट छैन । लक्षणको आधारमा उपचार गर्ने ।

प्रयोग गरीएका भाँडाको बिसर्जन

कन्टेनर फिर्ताको लागि विषादी विक्रेतालाई सम्पर्क गर्नुहोस् । यदि कन्टेनर फिर्ता गरिएको छैन भने, तीन पटक पखाल्नुहोस् । त्यसपछि पुनः प्रयोग गर्न नमिल्ने गरि प्याकेजलाई भाँचेर बस्तीबाट टाढा क्षेत्रमा गाड्नुहोस् । विषादी राखिएको प्याकेट कहिल्यै पुनः प्रयोग (पानी, खाना, तेल राख्नु) नगर्नुहोस् । वातावरण वा पिउने पानीमा प्रदूषण नहुने गरी कन्टेनर वा कन्टेनर पखाल्न प्रयोग गरिएको पानी सुरक्षित रूपमा विसर्जन गर्नुहोस् ।

भण्डारणको अवस्था

विषादी भएका प्याकेजहरूलाई अन्य वस्तुहरू भण्डारण गर्न प्रयोग गरिने कोठा वा परिसरबाट टाढा छुट्टै कोठा वा परिसरमा भण्डारण गर्नुपर्छ वा विषादीको मात्रा र प्रकृति अनुसार छुट्टै दराजमा ताला र चाबी लगाई राख्नुपर्छ । विषादी भण्डारण गर्नको लागि बनाइएको कोठा ढलान गरेको, नसोस्ने, प्रयाप्त उज्यालो भएको, सुख्खा, हावा चल्ने हुनुपर्छ । आधिकारीक व्यक्तिहरूको मात्र पहुँच हुने गरी विषादीको प्याकेट र कन्टेनरहरू सुख्खा ठाउँमा भण्डारण गर्नुहोस् । विषादीलाई खाना, पेय पदार्थ, पशु आहारा, औषधि, वा मलखादबाट टाढा राख्नुहोस् । भारनाशकलाई अन्य विषादी, खाद्य पदार्थ र पशु आहारसँग सम्पर्क नहुने गरी ढुवानी र भण्डारण गर्नुहोस् ।

पञ्जीकरणकर्ताको नाम ठेगाना र सम्पर्क नं.

युनिक एग्री सेन्टर एण्ड रूपक भेट फार्मा, कपिलवस्तु, नेपाल ९८४०४९३७९५

उत्पादित देशको पञ्जीकरण नं.

CIR-201155/2022-Bispyribac sodium (SC) (437)-306

F. No.126466-F/9(4)(2022)

नेपालमा पञ्जीकरण गरिएको नं.

0057-HER-SC-2026



विषादीको प्रयोग गर्नु पूर्व सूचकपत्र अध्ययन गर्नुहोस् ।

जीवनाशक विषादी विष हो, औषधी होइन। अतः विषादीको प्रयोग पूर्व यस पर्चालाई राम्ररी अध्ययन गर्नुहोस्।

कार्टाप हाइड्रोक्लोराइड ४% जी.आर.

Cartap Hydrochloride 4% G.R.

युनी ४ जी

दैनिक कीटनाशक विषादी

सिफारिस		प्रति हेक्टर वा २० रोपनीका लागि सिफारिस मात्रा		विषादी छरेपछि फल टिप्नु वा काट्नु अघि पर्खने अवधि	ग्राम / प्रति लिटर पानीमा
बाली	कीराको नाम	यस विषादीको आवश्यक मात्रा - के. जी..)	विषादी घोल जम्मा चाहिने पानी (लि.)		
धान	डाँठको गभारो (Stem Borer)	१८.७५०	आवश्यक नपर्ने	छैन	
	पात वेरुवा (Leaf Folder)	१८.७५०-२५	आवश्यक नपर्ने	छैन	
	हुङ्गे कीरा (Whorl Maggot)	१८.७५०-२५	आवश्यक नपर्ने	छैन	

द्रष्टव्य : यो दानेदार विषादी भएकोले बालीमा सिधै दाना छर्ने गरिन्छ। यसमा पानी मिसाउनु पर्दैन।

नोट: कीराहरूको नेपाली नाम स्थान विशेष अनुसार फरक हुनसक्छ। त्यसैले विज्ञहरूसँग सम्पर्क गरी यकिन गर्नुहोला।

प्रयोग गर्ने बिधि

यो विषादी छर्नेका लागि हातले चलाउने दानादार विषादी छर्ने यन्त्र (Hand operated granules applicator) वा मेकानिकल डिस्पर्सर (Mechanical disperser) को प्रयोग गर्नुपर्दछ। यदि हातले छर्ने हो भने अनिवार्य रूपमा रबरको पन्जा (Hand bearing rubber gloves) लगाउनुपर्छ। यो विषादीलाई धान रोपको १० दिन पछि वाट १५ दिनको फरकमा आवश्यकताको आधारमा ३ पटक सम्म प्रयोग गर्न सकिन्छ।

यो विषादी प्रयोग गर्दा देहायका सावधानी अपनाउनु पर्छ।

विषादीलाई खाद्यपदार्थ, पशु आहार(दाना), र खानेकुरा राख्ने खाली भाँडाकुँडा भन्दा टाढा छुट्टै ठाउँमा राख्नुपर्छ। मुख, आँखा र छालामा विषादीको सिधा सम्पर्क हुन नदिनुका साथै विषादी छर्दा वा प्रयोग गर्दा धुम्रपान गर्ने, केही चपाउने, खाने वा पिउने, गन्ध सुँघ्ने वा सासबाट भित्र लिन काम नगर्नुहोस्। विषादी प्रयोग गर्दा पूर्ण सुरक्षित लुगाहरू र बूट अनिवार्य रूपमा लगाउनुहोस्। विषादी प्रयोग गरिसकेपछि दूषित कपडाहरू र शरीरका भागहरू राम्ररी साबुन पानीले धुनुहोस्।

मानिसलाई यो विषादीको विष लागेको अवस्थामा

वाकवाकी लाग्ने, शरीरका अंगहरू (हातखुट्टा) काम्ने, अत्यधिक च्याल बग्ने, ऍठन (मांसपेशी खुम्चिने), सास फेर्न गाह्रो हुने तथा आँखाको नानी फराकिलो हुने (माइड्रियासिस) हुन सक्छ।

विष लाग्दा अपनाउनुपर्ने प्राथमिक उपचार

यदि विषादी निलेको छ भने, विरामी सचेत भएको अवस्थामा मात्र घाँटीको पछिल्लो भागमा औँलाले चलाएर बान्ता गराउनुहोस्। विरामी बेहोस छ भने बान्ता नगराउनुहोस्। छाला वा कपडामा विषादी परेको छ भने तुरुन्त कपडा फुकाल्नुहोस् र छालालाई प्रशस्त साबुन पानीले धुनुहोस्। आँखामा विषादी परेको छ भने सफा र स्वच्छ पानीले १० देखि १५ मिनेटसम्म निरन्तर धुनुहोस्। यदि सासको माध्यमबाट विषादी शरीरमा गएको छ भने विरामीलाई तुरुन्त खुल्ला र ताजा हावा भएको ठाउँमा लैजानुहोस् र तुरुन्त चिकित्सककहाँ पुऱ्याउनुहोस्।

एण्टिडोट

चिकित्सकको सल्लाह र निगरानीमा नसामार्फत १००-२०० मि.ग्रा.(L-cysteine) वा मांसपेशीमा २०-६० मि.ग्रा.(British Anti-Lewisite) सुई दिन सिफारिस गरिन्छ। डर्माटाइटिस (छालाको सूजन/एलर्जी) को अवस्थामा स्टेरोइडयुक्त औषधि प्रयोग गर्ने।

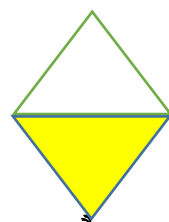
प्रयोग गरीएका भाँडाको बिसर्जन

कन्टेनर फिर्ताको लागि विषादी विक्रेतालाई सम्पर्क गर्नुहोस्। यदि कन्टेनर फिर्ता गरिएको छैन भने, तीन पटक पखाल्नुहोस्। त्यसपछि प्रयोग गर्न नमिल्ने गरि नष्ट गर्नुहोस् वा गाडेर बिसर्जन गर्नुहोस्; वा, यदि नेपाल सरकार र स्थानीय अधिकारीहरूले अनुमति दिएमा, जलाएर नष्ट गर्नुहोस्। जलाएको खण्डमा सो को धुवाँबाट टाढा रहनुहोस्। विषादी राखिएको प्याकेट कहिल्यै पुनः प्रयोग (पानी, खाना, तेल राख्ने) नगर्नुहोस्।

भण्डारणको अवस्था

खाना, दाना, रिक्ता भाँडा भन्दा यो विषादी पर राख्ने। विषादी सधैं ठण्डा, सुख्खा र हावा लाग्ने ठाउँमा राख्ने। लामो समयसम्म प्रत्यक्ष घाम पर्ने भण्डारण कक्षमा भण्डारण नगर्नुहोस्। विषादीलाई खाना, पेय पदार्थ, पशु आहारा, औषधि, सौन्दर्य प्रशोधन वा मलखादबाट टाढा राख्नुहोस्।

प्रयोग गर्नु पूर्व पर्चामा लेखिएको जीवनाशक विषादी बारेमा संपूर्ण जानकारी पढ्नुहोस् र पालना गर्नुहोस्। सावधानी बच्चाको पहुँचबाट टाढा राख्नुहोस्



सावधान, ज्यादै घातक, पहेंलो (कृषि प्रयोजनका लागिमात्र)

यो जीवनाशक विषादीको बारेमा कुनै गुनासो भएमा प्लान्ट क्वारेन्टाइन तथा विषादी व्यवस्थापन केन्द्रका सूचना अधिकृतलाई ०१-२०१०१११ नं. मा फोन गर्नुहोस्। वा

info@npponepal.gov.np मा

इमेल गर्नुहोस्।

विषादीको उत्पादक र वितरकको नाम

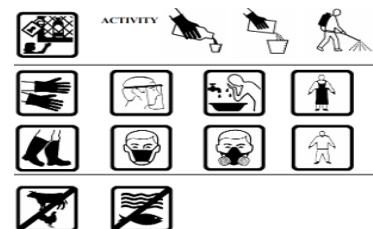
ठेगाना: शनमुखा एग्रीटेक लिमिटेड, हैदराबाद, तेलंगाना, भारत
पञ्जीकरणकर्ताको नाम ठेगाना र सम्पर्क नं. युनिक एग्री सेन्टर एण्ड रुपक भेट फार्मा, कर्पिलवस्तु, नेपाल ९८४०४९३७९५

उत्पादित देशको पञ्जीकरण नं.

CIR-156493/2018-Cartap Hydrochloride (GR) (393)-979 F.No.78603-F/9(4)/2018

नेपालमा पञ्जीकरण गरिएको नं.

0058-INS-GR-2026



विषादीको प्रयोग गर्नु पूर्व सूचकपत्र अध्ययन गर्नुहोस्।

जीवनाशक विषादी बिष हो, औषधी होइन । अतः विषादीको प्रयोग पूर्व यस पर्चालाई राम्ररी अध्ययन गर्नुहोस् ।

एजोक्सिस्ट्रोबिन ४.८% + क्लोरोथालोनिल ४०% एस.सी.
Azoxystrobin 4.8% w/w + Chlorothalonil 40% w/w SC

एजोक्सिक्लोर

बहुआयामिक तथा दैहिक दुस्रीनाशक विषादी

सिफारिस					
बाली	रोगको नाम	प्रति हेक्टर वा २० रोपनीका लागि सिफारिस मात्रा		विषादी छरेपछि फल टिप्नु वा काट्नु अघि पखने अवधि	एम. एल./ प्रति लिटर पानीमा
		यस विषादीको आवश्यक मात्रा- एम. एल.)	विषादी घोल्ल जम्मा चाहिने पानी (लि.)		
काँक्रो	खैरो दुसी(Powdery Mildew), पातमा धब्बा रोग(Leaf Spot), धुले दुसी (Downy Mildew)	३०००	५००	३ दिन	६
काउली	खैरो दुसी(Powdery Mildew), पातमा धब्बा रोग (Leaf Spot),	३०००	५००	३ दिन	६
तरभुजा	खैरो दुसी(Powdery Mildew), पातमा धब्बा रोग(Leaf Spot), धुले दुसी (Downy Mildew)	३०००	५००	५ दिन	६

नोट: रोगहरूको नेपाली नाम स्थान विशेष अनुसार फरक हुन सक्छ । त्यसैले विज्ञहरूसंग सम्पर्क गरी यकिन गर्नुहोला ।

प्रयोग गर्ने बिधि
विषादीको प्रयोग गर्नुअघि लेबल र पर्चा ध्यानपूर्वक पढ्नुहोस् । विषादीको घोल बनाउँदा छर्कने ट्यांकीको आधा भाग सम्म पानी राखेर विषादीको मात्रा हाल्नुहोस् र राम्रोसँग घोल्नुहोस् । यसपछि पानी थपेर फेरि चलाउनुहोस् । तयार भएको विषादीको घोल उपयुक्त स्प्रेयर जस्तै न्यापस्याक स्प्रेयरद्वारा तुरुन्त छर्कनुहोस् । पातको माथि र तल दुवै सतह भित्रै गरी छर्कनुहोस् । रोगको प्रारम्भिक संक्रमण देखिने बित्तिकै पहिलो पटक प्रयोग गर्नुहोस् । त्यसपछि रोगको प्रकोप अनुसार १०-१५ दिनको अन्तरमा १-२ पटक थप प्रयोग गर्नुहोस् । एक बाली मौसममा तीन पटकभन्दा बढी छर्कनु हुँदैन ।

यो विषादी प्रयोग गर्दा देहायका सावधानी अपनाउनु पर्छ ।
स्प्रे घोल तयार गर्न खाना पकाउने भाँडाहरू प्रयोग नगर्नुहोस् । स्प्रे घोललाई चलाउन डन्डा प्रयोग गर्नुहोस् । छाँला, आँखा र कपडाको सम्पर्कबाट बच्नुहोस् । छाँलाको सम्पर्कबाट बच्न रासायनिक प्रतिरोधी पन्जा लगाउनुहोस् । विषादी प्रयोग गर्दा लामो ट्राउजर र पूर्ण बाहुलाको शर्ट, चश्मा र बुट वा ढाँकेएको जुता सहित सुरक्षात्मक कपडा लगाउनुहोस् । नोजल मुखले नफुकाउनुहोस् । प्रयोग पछि, सुरक्षात्मक उपकरणहरू राम्ररी सफा गर्नुहोस् र सम्पूर्ण शरीर धुनुहोस् र लुगा परिवर्तन गर्नुहोस् । पुनः प्रयोग गर्नु अघि दूषित लुगाहरू अन्य लुगाहरूसँग अलग धुनुहोस् । छरी सके पछि सम्पर्कमा आएका कपडाहरू राम्रोसँग धुनुहोस् र नुहाउनुहोस् । विषादी छर्दा खाने, चपाउने, पिउने, धूम्रपान गर्नु हुँदैन । यो विषादी माछा तथा जलचर जीवहरूका लागि विषाक्त (हानिकारक) हुन्छ, त्यसैले यसलाई मत्स्यपालन क्षेत्र भित्र वा वरिपरि प्रयोग गर्नु हुँदैन । सिँचाइ वा घरेलु प्रयोजनका लागि प्रयोग हुने पानी तथा पोखरी, खाल्डा, ताल, नाला/निकास प्रणाली आदि जस्ता जल क्षेत्रहरूमा विषादीको फोहोर फालेर पानी दूषित गर्नु हुँदैन । विषादीको प्रयोग गरिएको क्षेत्रहरूमा केही दिनसम्म जनावर/पशु चराउन दिनु हुँदैन ।

मानिसलाई यो विषादीको बिष लागेको अवस्था
विषाक्तताका कारण वाकवाकी लाग्ने, बान्ता हुने, पखाला लाग्ने तथा पेट दुख्ने, कमजोरी, शारीरिक सक्रियता कम हुने (हाइपोएक्टिभिटी), चक्कर लाग्ने, चालढालमा असन्तुलन (एट्याक्सिया), मांसपेशी काम्पे (ट्रेमर), नाकबाट पानी बग्ने (राइनोरिया) तथा सास फेर्न गाह्रो हुने जस्ता लक्षणहरू देखिन सक्छन् ।

बिष लाग्दा अपनाउनु पर्ने प्राथमिक उपचार
छाँलाको सम्पर्क: दूषित लुगा परिवर्तन गर्नुहोस् र शरीरको सम्पर्कमा आएका भागहरू पानीले राम्ररी धुनुहोस्, त्यसपछि कपाल र नङ मुनि साबुन र पानीले धुनुहोस् । प्रभावित व्यक्तिलाई खतरा क्षेत्रबाट राम्रोसँग हावा चल्ने कोठा वा ताजा हावामा लैजाउनुहोस्, चिसोबाट जोगाउनुहोस् । विषाक्तताको शंका लागेमा: तुरुन्तै चिकित्सा सल्लाह लिनुहोस्। आँखाको सम्पर्क: तुरुन्तै आँखा धुने वा सफा पानीले कमिमा १५ मिनेटको लागि आँखा बन्द नगरि निरन्तर धुनुहोस्, नोट: बेहोस बिरामीलाई कहिल्यै पनि मुखबाट केही नदिनुहोस् र बान्ता गराउनु हुँदैन।

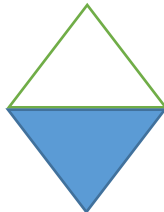
एण्टिडोट
विशेष किसिमको एण्टिडोट छैन । लक्षणको आधारमा उपचार गर्ने ।

प्रयोग गरीएका भाँडाको बिसर्जन
कन्टेनर फिर्ताको लागि विषादी विक्रेतालाई सम्पर्क गर्नुहोस् । यदि कन्टेनर फिर्ता गरिएको छैन भने, तीन पटक पखाल्नुहोस् । त्यसपछि पुनः प्रयोग गर्न नमिल्ने गरि प्याकेजलाई भाँचेर बस्तीबाट टाढा क्षेत्रमा गाड्नुहोस् । विषादी राखिएको प्याकेट कहिल्यै पुनः प्रयोग (पानी, खाना, तेल राख्नु) नगर्नुहोस् । वातावरण वा पिउने पानीको स्रोत प्रदूषण नहुने गरी कन्टेनर वा कन्टेनर पखाल्न प्रयोग गरिएको पानी सुरक्षित रूपमा बिसर्जन गर्नुहोस् ।

भण्डारणको अवस्था
विषादी भएका प्याकेजहरूलाई अन्य वस्तुहरू भण्डारण गर्न प्रयोग गरिने कोठा वा परिसरबाट टाढा छुट्टै कोठा वा परिसरमा भण्डारण गर्नुपर्छ वा विषादीको मात्रा र प्रकृति अनुसार छुट्टै दराजमा ताला र चाबी लगाई राख्नुपर्छ । विषादी भण्डारण गर्नको लागि बनाइएको कोठा ढलान गरेको, नसोस्ने, प्रयात उज्यालो भएको, सुख्खा, हावा चल्ने हुनुपर्छ । आधिकारीक व्यक्तिहरूको मात्र पहुँच हुने गरी विषादीको प्याकेट र कन्टेनरहरू सुख्खा ठाउँमा भण्डारण गर्नुहोस् । विषादीलाई खाना, पेय पदार्थ, पशु आहार, औषधि, वा मलखादबाट टाढा राख्नुहोस् । भ्रान्तनाशकलाई अन्य विषादी, खाद्य पदार्थ र पशु आहारसँग सम्पर्क नहुने गरी ढुवानी र भण्डारण गर्नुहोस् ।


प्रयोग गर्नु पूर्व पर्चामा लेखिएको जीवनाशक बिषादी बारेमा संपूर्ण जानकारी पढ्नुहोस् र पालना गर्नुहोस् ।


सावधानी बच्चाको पहुँचबाट टाढा राख्नुहोस्




सावधान, मध्यम घातक, नीलो (कृषि प्रयोजनका लागिमात्र)
यो जीवनाशक विषादीको बारेमा कुनै गुनासो भएमा प्लान्ट क्वारेन्टाइन तथा विषादी व्यवस्थापन केन्द्रका सूचना अधिकृतलाई ०१-५०९०९९९ नं. मा फोन गर्नुहोस् । वा info@npponepal.gov.np वा इमेल गर्नुहोस् ।

विषादीको उत्पादक र वितरकको नाम ठेगाना: शनमुखा एग्रीटेक लिमिटेड, हैदराबाद, तेलंगाना, भारत पञ्जीकरणकर्ताको नाम ठेगाना र सम्पर्क नं. युनिक एग्रो सेन्टर एण्ड रूपक भेट फार्मा, कपिलवस्तु, नेपाल ९८४०४९३७९५
उत्पादित देशको पञ्जीकरण नं. CIR-201146/2022-AZOXYSTROBIN + CHLOROTHALONIL (SC) (437)-2295
नेपालमा पञ्जीकरण गरिएको नं. 0059-FUN-SC-2026







बिषादीको प्रयोग गर्नु पूर्व सूचकपत्र अध्ययन गर्नुहोस्

जीवनाशक विषादी विष हो,औषधी होइन । अतः विषादीको प्रयोग पूर्व यस पर्चालाई राम्ररी अध्ययन गर्नुहोस् ।

प्रेटिलाक्लोर ५०% ई सी (Pretilachlore 50% EC)

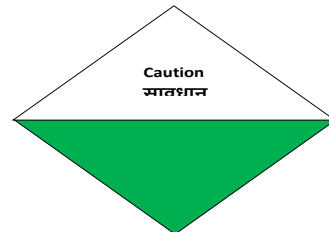
प्रेत- ५० (Pret-50)

अंकुरण पूर्व प्रयोग गर्ने बहु प्रकृतिको भारनाशक विषादी (Selective pre-emergence broad spectrum herbicides)

सिफारिस:					
वाली	भारको सामान्य नाम	प्रतिहेक्टर वा २० रोपनीका लागि सिफारिस मात्रा		छर्कने देखि वाली काट्ने सम्मको पर्खनु पर्ने अवधि (दिनमा)	ग्राम/ एम.एल प्रति लिटर पानीमा
		यस विषादीको आवश्यक मात्रा लिटर वा के.जी	विषादी घोल जम्मा चाहिने पानी (लिटर)		
रोपेको धान	सामा प्रजातीको भार (<i>Echinochloa crusgalli</i>), सामा प्रजाती भार (<i>Echinochloa colonum</i>), मोथे प्रजाती (<i>Cyperus difformis</i>), छाता मोथे (<i>Cyperus iria</i>), महाभृङ्गराज (<i>Eclipta alba</i>), ज्वाने भार (<i>Fimbristylis miliacea</i>), ल्वाङ्गे भार (<i>Ludwigia parviflora</i>), घोडा घाँस (<i>Leptochloa chinensis</i>), नीलो जलकुम्भी (<i>Monochoria vaginalis</i>) गानाबाट फैलने कोदो प्रजातीको भार (<i>Panicum repens</i>)	१.० देखि १.५ लिटर	५००-७५० लिटर	७५-९० दिन	२ एम.एल

प्रयोग गर्नु पूर्व पर्चामा लेखिएको जीवनाशक विषादी बारेमा सम्पूर्ण जानकारी पढ्नुहोस् र पालना गर्नुहोस् ।

सावधानी : विषादीलाई बच्चाको पहुँचबाट टाढा राख्नुहोस् ।



सावधान,सामान्य घातक,हरियो (कृषि प्रयोजनका लागि मात्र)

यो जीवनाशक विषादीको बारेमा कुनै गुनासो भएमा प्लान्ट क्वारेन्टाइन तथा विषादी व्यवस्थापन केन्द्रका सूचना अधिकृतलाई ०१-५०९०९९९ नं.मा फोन गर्नुहोस् । वा info@npponepal.gov.np मा इमेल गर्नुहोस् ।

नोट: भारहरूको नेपाली नाम स्थान विशेष अनुसार फरक हुनसक्छ । त्यसैले विज्ञहरूसँग सम्पर्क गरी यकिन गर्नुहोला ।

प्रयोग गर्ने विधि:

विषादीको घोल बनाउँदा छर्कने ट्यांकीमा आधा मात्रासम्म पानी राखेर सिफारीस मात्राको विषादी हाली राम्रोसँग घोल्नुहोस् । त्यस पश्चात सिफारीस गरिएको बाँकी पानीको मात्रा हाल्नुहोस् र फेरि चलाउनुहोस् । तयार भएको विषादीको घोल तुरुन्त छर्नुहोस् । यो विषादीलाई धान रोपाई गरेको ५ दिन भित्रमा प्रयोग गरि सक्नु पर्दछ । यो विषादी विभिन्न प्रकारका विषादी छर्कने उपकरणबाट धान रोपेको क्षेत्रमा छर्न सकिन्छ ।

यो विषादी प्रयोग गर्दा देहायका सावधानी अपनाउनु पर्दछ ।

विषादी प्याकेट खोल्दा वा विषादी छर्कदा पञ्जा, रबर बूट, चश्मा ग्याँस मास्क तथा पुरा शरीर ढाकने सुरक्षात्मक पहिरनको प्रयोग गर्नुहोस् । घोल तयार गर्दा सुरक्षात्मक पोशाक जस्तै मास्क, पञ्जा, चस्मा, टोपी, एप्रोन आदी लगाउनुहोस् र विषादी छर्कदा छिटाहरू नाक मुखबाट भित्र प्रवेश गर्न दिनु हुदैन । साथै, मुख, आँखामा एवम् छालामा विषादीको सिधा सम्पर्क हुन नदिनुहोस् । विषादी शरीरमा पर्न दिनुहुँदैन । विषादी छरी सके पछि सम्पर्कमा आएका कपडाहरू राम्रोसँग धुनुहोस् र नुहाउनुहोस् । विषादी छर्दा खाने, चपाउने, पिउने, धूम्रपान गर्नु हुदैन ।

मानिसलाई यो विषादीको विष लागेको अवस्थामा

टाउको दुखाइ, थकान, चक्कर (Giddiness), स्नायु अस्थिरता (Nervousness), वाकबाकी लाग्ने (Nausea), र वान्ता (Vomiting) देखिन सक्छ ।

विष लाग्दा अपनाउनु पर्ने प्राथमिक उपचार :

यदि निलिएको छ भने, वान्ता गराउनुहोस् । छालामा विषादीको सम्पर्क भएको अवस्थामा विषादी सम्पर्क भएको भाग पर्याप्त सफा पानी र साबुनले राम्ररी धुनुहोस् । यदि रुखोपन रत्यो भने चिकित्सकलाई देखाउनुहोस् । आँखामा विषादीको सम्पर्क भएको अवस्थामा: कम्तीमा १५-२० मिनेटसम्म सफा पानीले आँखालाई धुनुहोस् । स्वासप्रस्वासमार्फत विषाक्तता भएमा पर्याप्त हावा खेल्ने ठाउँमा विरामीलाई राख्नुहोस् । लक्षण गम्भीर भए डाक्टरलाई तुरुन्त देखाउनुहोस् ।

एण्टिडोट

यो विषादीको विशेष एण्टिडोट छैन । लक्षणको आधारमा उपचार गर्नुहोस् ।

प्रयोग गरिएको भाँडोको विसर्जन:

प्याकेट वा विषादीको सम्पर्कमा आएका सामग्री र विषादी छर्कने उपकरण वा अन्य भाँडाहरूबाट निस्केको विषाक्त पानी वा विषादीयुक्त वस्तुलाई सुरक्षित तरिकाले वातावरण वा पानी प्रदूषण हुनबाट बच्ने गरि विसर्जन गर्नुपर्छ । प्रयोग गरिएका विषादीका प्याकेटहरूलाई पुनः प्रयोग रोक्नको लागि बाहिर छोड्नुहुँदैन । प्याकेटहरू प्रयोग गर्न नमिल्ने गरि बस्तीबाट टाढा पानीको मुहान नभएको स्थानमा कम्तीमा १/२ मीटर गहिरो खाडलमा गाड्नु पर्छ ।

भण्डारणको अवस्था

विषादी भएका प्याकेटहरूलाई अन्य वस्तुहरू भण्डारण गर्न प्रयोग गरिने कोठा वा परिसरबाट टाढा छुट्टै कोठा वा परिसरमा भण्डारण गर्नुपर्छ वा विषादीको मात्रा र प्रकृति अनुसार छुट्टै दराजमा ताला र चाबी लगाई राख्नुपर्छ । विषादी भण्डारण गर्नको लागि बनाइएको कोठा ढलान गरेको, नसोस्ने, प्रयाप्त उज्यालो भएको, सुख्खा, हावा चल्ने हुनुपर्छ । आधिकारीक व्यक्तिहरूको मात्र पहुँच हुने गरी विषादीको प्याकेट रकन्टेनरहरू सुख्खा ठाउँमा भण्डारण गर्नुहोस् । विषादीलाई खाना, पेय पदार्थ, पशु आहारा,औषधि, वा मलखादबाट टाढा राख्नुहोस् ।

विषादीको उत्पादक र वितरकको नाम

मोडर्न एग्रीजेनेटिक्स लिमिटेड,
इन्दोर,भारत

पञ्जीकरणकर्ताको नाम ठेगाना र सम्पर्क:-

दिपीका एग्रो एण्ड ट्रेडर्स,
मोरङ्ग, कानेपोखरी, ४ सम्पर्क नं. ९८५२०३२६३७

उत्पादित देशको रजिष्टर नं.

CIR-276111/2023-
PRETILACHLOR(EC)(445)-977

नेपालमा पंजीकरण गरिएको नं. :

0060-HER-EC-2026



विषादीको प्रयोग गर्नु पूर्व सूचकपत्र अध्ययन गर्नुहोस् ।

जीवनाशक विषादी विष हो, औषधी होइन । अतः विषादीको प्रयोग पूर्व यस पर्चालाई राम्ररी अध्ययन गर्नुहोस् ।

क्लोरात्रानिलिप्रोल ९.३% + ल्याम्ब्डा-साइहेलोथ्रिन ४.६% जेड सी
Chlorantraniliprole 9.3% + Lambdacyhalothrin 4.6% ZC


ल्यामक्लोर प्लस

सम्पर्क तथा दैहिक, बहुप्रभावी कीटनाशक विषादी

सिफारिस	बाली	कीराको नाम	प्रति हेक्टर वा २० रोपनीका लागि सिफारिस मात्रा		विषादी छरेपछि फल टिप्नु वा काट्नु अघि पखने अवधि	एम. एल. प्रति लिटर पानीमा
			यस विषादीको आवश्यक मात्रा -एम. एल.)	विषादी घोल्ल जम्मा चाहिने पानी (लि.)		
भन्टा		डाँठ र फलको गभारो (Shoot and Fruit Borer), जेसिड (Jassids)	२००	५००	५ दिन	०.४
खुर्सानी		सुलसुले (Mites), फलको गभारो(Fruit Borer), थ्रिप्स(Thrips)	६२५	५००	५ दिन	१.२५
कपास		कपासको फल छेड्ने कीरा(Bollworm)	२५०	५००	२० दिन	०.५
भिन्डी		डाँठ र फलको गभारो (Shoot and Fruit Borer), फड्के कीरा (Jassids)	२००	५००	३ दिन	०.४
रहर		कोसाको गभारो (Pod Borer)	२००	५००	१८ दिन	०.४
धान		हरियो फड्के (Green leaf hopper), पात बेरुवा (Leaf Folder), डाँठको गभारो (Stem Borer),	२००-२५०	५००	५३ दिन	०.४
भटमास		डाँठको भिङ्गा (Stem fly),डाँठ घेरा पारेर काट्ने खपटे कीरा(Girdle beetle), पात खाने कीरा (Leaf worm), वित्ते कीरा (Semilooper),	२००	५००	४१ दिन	०.४

प्रयोग गर्नु पूर्व पर्चामा लेखिएको जीवनाशक विषादी बारेमा सम्पूर्ण जानकारी पढनुहोस् र पालना गर्नुहोस् ।

सावधानी बच्चाको पहुँचबाट टाढा राख्नुहोस् ।



सावधान, मध्यम घातक, नीलो (कृषि प्रयोजनका लागी मात्र)

यो जीवनाशक विषादीको बारेमा कुनै गुनासो भएमा प्लान्ट क्वारेन्टाइन तथा विषादी व्यवस्थापन केन्द्रका सूचना अधिकृतलाई ०१-५०९०९११ नं. मा फोन गर्नुहोस् । वा

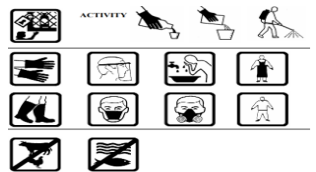
info@npponepal.gov.np मा इमेल गर्नुहोस् ।

विषादीको उत्पादक र वितरकको नाम ठेगाना: शनमुखा एग्रीटेक लिमिटेड, हैदराबाद, तेलंगाना, भारत

पञ्जीकरणकर्ताको नाम ठेगाना र सम्पर्क नं. युनिक एगो सेन्टर एण्ड रुपक भेट फर्मा, कपिलवस्तु, नेपाल ९८४०४९३७९५

उत्पादित देशको पञ्जीकरण नं. CIR-254502/2023-Chlorantraniliprole + Lambdacyhalothrin (ZC) (443)-158

नेपालमा पञ्जीकरण गरिएको नं. 0061-INS-ZC-2026



विषादीको प्रयोग गर्नु पूर्व सूचकपत्र अध्ययन गर्नुहोस् ।

नोट: कीराहरूको नेपाली नाम स्थान विशेष अनुसार फरक हुनसक्छ । त्यसैले विज्ञहरूसँग सम्पर्क गरी यकीन गर्नुहोला ।

प्रयोग गर्ने विधि

सिफारिस अनुसार आवश्यक मात्रामा विषादी नापी थोरै पानीमा राम्ररी मिसाउनुहोस् । त्यसपछि निर्धारित मात्रा अनुसार बाँकी पानी थपी राम्रोसँग चलाउँदै (घोल्दै) तयार भएको विषादीको घोल उपयुक्त स्प्रेयर जस्तै न्यापस्थाक स्प्रेयर प्रयोग गरी पातको माथि र तल दुवै सतह भिजे गरी बालीमा पूर्ण रूपमा छर्कनुहोस् । विडिएको सिफारिस अनुसार प्रयोग गर्दा, यो कीटनाशकले रहर बालीलाई कोसाको गभारोबाट र कपास बालीलाई कपासको फल छेड्ने कीराहरूबाट(Bollworm complex)सुरक्षा प्रदान गर्दछ ।

यो विषादी प्रयोग गर्दा देहायका सावधानी अपनाउनु पर्छ ।

विषादीको घोल तयार गर्न खाना पकाउने भाँडाकुँडा प्रयोग नगर्नुहोस् । विषादी घोल लठ्ठी/डण्डी प्रयोग गर्नुहोस् । छाला, आँखा र कपडाको सम्पर्क हुन नदिनुहोस् । विषादीको घोल तयार गर्दा उत्पन्न हुने विषादी मिश्रित धुँवा (Fog) र वाष्प (Vapors) सासमाफत भित्र जान नदिनुहोस् । छालासँग सम्पर्क हुन नदिन र आँखामा छयापिनबाट जोगिन हातमा पञ्जा र अनुहार सुरक्षा कवच (Face Shield) प्रयोग गर्नुहोस् । विषादी प्रयोग गर्दा लामो ट्राउजर र पूर्ण बाहुलाको सर्ट, चश्मा र बूट वा ढाकिएको जुता सहित सुरक्षात्मक कपडा लगाउनुहोस् । विषादी छर्दा खाने, चपाउने, पिउने, धुम्रपान गर्नु हुँदैन । प्रयोग पछि, सुरक्षात्मक उपकरणहरू राम्ररी सफा गर्नुहोस् र सम्पूर्ण शरीर धुनुहोस् र सम्पर्कमा आएका कपडाहरू राम्रोसँग धुनुहोस् । हावा र पानीका स्रोतहरूलाई कीटनाशक विषादीबाट दूषित हुन नदिनुहोस् । यो विषादी माछा र मौरीका लागि विषाक्त हुन्छ अतः यो विषादीको प्रयोग फुल फुल्ने बेलामा नगर्नुहोस् र माछा पोखरी तथा जलचर रहेको क्षेत्रमा प्रयोग नगर्नुहोस् ।

मानिसलाई यो विषादीको विष लागेको अवस्थामा

विषाक्तताको विशेष लक्षणहरू छैन ।

विष लाग्दा अपनाउनु पर्ने प्राथमिक उपचार

प्रभावित व्यक्तिलाई खतरा क्षेत्रबाट राम्रोसँग हावा चल्ने कोठा वा ताजा हावामा लैजानुहोस्, चिसोबाट जोगाउनुहोस् । दूषित लुगा परिवर्तन गर्नुहोस् र शरीरको सम्पर्कमा आएका भागहरू साबुन र पानीले राम्ररी धुनुहोस् । आँखाको सम्पर्कमा आएमा तुरुन्तै सफा पानीले केही बेरसम्म आँखा बन्द नगरी निरन्तर धुनुहोस् । विषाक्तताको शंका लागेमा तुरुन्तै चिकित्सा सल्लाह लिनुहोस् ।

नोट: बेहोस बिरामीलाई कहिल्यै पनि मुखबाट केही दिनु हुँदैन र बान्ता गराउनु हुँदैन ।

एण्टिडोट

विशेष किसिमको एण्टिडोट छैन । लक्षणको आधारमा उपचार गर्ने ।

प्रयोग गरीएका भाँडाको बिसर्जन

कन्टेनर फिर्ताको लागि विषादी विक्रेतालाई सम्पर्क गर्नुहोस् । यदि कन्टेनर फिर्ता गरिएको छैन भने, तीन पटक पखाल्नुहोस् त्यसपछि वातावरण वा पानी प्रदूषण हुन नदिन प्याकेज, बाँकी रहेको पदार्थ र धुने क्रममा निस्किएको फोहोरलाई सुरक्षित तरिकाले व्यवस्थापन गर्नुहोस् । विषादी राखिएको प्याकेट कहिल्यै पुनः प्रयोग (पानी, खाना, तेल जस्ता खानेकुरा राख्न) नगर्नुहोस् । खालि कन्टेनरहरू आवासीय क्षेत्रबाट टाढा प्रयोग गर्न नभिल्ले गरि खाडलमा गाडेर सुरक्षित तरिकाले नष्ट गर्नुपर्नेछ ।

भण्डारणको अवस्था

विषादी भएका प्याकेजहरूलाई अन्य वस्तुहरू भण्डारण गर्न प्रयोग गरिने कोठा वा परिसरबाट टाढा छुट्टै कोठा वा परिसरमा भण्डारण गर्नुपर्छ वा विषादीको मात्रा र प्रकृति अनुसार छुट्टै दराजमा ताला र चाबी लगाई राख्नुपर्छ । विषादी भण्डारण गर्नको लागि बनाइएको कोठा हलान गरेको, नसोस्ने, पर्याप्त उज्यालो भएको, सुख्खा, हावा चल्ने हुनुपर्छ । विषादीलाई जन्म नदिनुहोस् । विषादीलाई खाना,पेय पदार्थ,पशु आहारा,औषधि वा मलखादबाट टाढा राख्नुहोस् ।

बायोडार्ट-एम
लामखुट्टे मार्ने जैविक विषादी

सिफारिस:

लामखुट्टे प्रजाती (लार्भा)	प्रयोग क्षेत्र (आवास)	प्रति हेक्टर वा २० रोपनीका लागि सिफारिश मात्रा		एम. एल. प्रति लिटर पानीमा
		यस जैविक विषादीको आवश्यक मात्रा (लिटर)	विषादी घोलन जम्मा चाहिने पानी (लिटर)	
एनोफिलिस, क्युलेक्स र एडिस (Anopheles, Culex and Aedes)	सफा पानी (सिमेन्ट ट्यांकी, कुलर, कन्टेनर, पोखरी टायर र खाल्डो)	५.०	२००	२५
	प्रदूषित पानी (भूमिगत ट्यांकी, ड्रम र नाली)	७.५	२००	३७.५

प्रयोग गर्ने विधि :

एनोफिलिस र एडिस नियन्त्रणका लागि: यस जैविक विषादी हरेक दुई हप्तामा एक पटक माथि उल्लेखित गरे अनुसार को मात्रा सफा पानीमा (२५ एम.एल.प्रति लि.का दरले) मिसाई तयार भएको भोल छर्कनुहोस् ।

प्रदूषित पानीमा क्युलेक्स नियन्त्रणका लागि: यस जैविक विषादी हरेक दुई हप्तामा एक पटक माथि उल्लेखित गरे अनुसार को मात्रा सफा पानीमा (३७.५ एम.एल.प्रति लि.का दरले) मिसाई तयार भएको भोल छर्कनुहोस् ।

तयार भएको भोल छर्कन बकेट पम्प स्प्रेयर, न्यापस्याक स्प्रेयर, रिकिङ स्प्रेयर, व्हील व्यारो स्प्रेयर आदि प्रयोग गर्न सकिन्छ ।

यो जैविक विषादी प्रयोग गर्दा देहायका सावधानी अपनाउनु पर्छ ।

जैविक विषादी प्याकेट खोल्दा वा विषादी छर्कदा पञ्जा, रबर वुट, चशमा ग्याँस मास्क तथा पुरा शरीर ढाक्ने सुरक्षात्मक पहिरनको प्रयोग गर्नुहोस् । घोल तयार गर्दा सुरक्षात्मक पोशाक जस्तै मास्क, पञ्जा, चस्मा, टोपी, एप्रोन आदी लगाउनुहोस् र विषादी छर्कदा छिटाहरु नाक मुखबाट भित्र प्रवेश गर्न दिनु हुदैन साथै मुख, आँखामा एवम् छालामा विषादीको सिधा सम्पर्क हुन नदिनुहोस् । विषादी शरिरमा पर्न दिनुहुदैन । विषादी छरी सके पछि सम्पर्कमा आएका कपडाहरु राम्रोसगं धुनुहोस् र नुहाउनुहोस् । विषादी छर्दा खाने, चपाउने, पिउने, धुम्रपान गर्नु हुदैन ।

मानिसलाई यो जैविक विषादीको बिष लागेको अवस्थामा

टाउको दुख्ने, चक्कर आउने, आँखा धमिलो हुने, मुखबाट च्याल चुहिने जस्ता लक्षण देखापर्दछ ।

विष लाग्दा अपनाउनुपर्ने प्राथमिक उपचार

शवासबाट शरिरमा प्रवेश भएमा विरामीलाई ताजा हावामा लैजाने । यदि निलेको छ भने मुख कुल्ला गराउने र १-२ गिलास पानी पिउन दिने । यदि लुगा र शरीरमा विषादी लागेको भएमा साबुन पानीले धुने । यदि आखाँमा विषादी परेमा तुरुन्त सफा पानीले कम्तीमा १५ मिनटसम्म आखाँ धुने । चिकित्सकको निगरानीका लागि तुरुन्त अस्पताल लैजाने ।

एण्टिडोट

यी बायो-लार्भिसाइडको विशेष एण्टिडोट छैन । लक्षणको आधारमा उपचार गर्नुहोस् ।

भण्डारणका अवस्था :

यस विषादी भएका प्याकेजहरूलाई खाना लगायतका अन्य वस्तुहरू भण्डारण गर्न प्रयोग गरिने कोठा वा परिसरबाट टाढा छुट्टै कोठा वा परिसरमा भण्डारण गर्नुपर्छ वा विषादीको मात्रा र प्रकृति अनुसार छुट्टै दराजमा ताला र चावी लगाई राख्नुपर्छ । विषादी भण्डारण गर्नको लागि बनाइएको कोठा ढलान गरेको, नसोस्ने, प्रयाप्त उज्यालो भएको, सुख्खा, हावा चल्ने हुनुपर्छ । आधिकारीक व्यक्तिहरूको मात्र पहुँच हुने गरी यस विषादीको प्याकेट र कन्टेनरहरू सुख्खा ठाउँमा भण्डारण गर्नुहोस् ।

कृपया प्रयोग गर्नु पूर्व पर्चामा लेखिएको जैविक विषादी बारेमा सम्पूर्ण जानकारी पढ्नुहोस् र पालना गर्नुहोस् ।

सावधानी: बालबालिकाहरूको पहुँचभन्दा टाढा राख्नुहोस् ।



सावधान, सामान्य घातक, हरियो
(जनस्वास्थ्य प्रयोजनको लागि मात्र)

यो जैविक विषादीको बारेमा कुनै गुनासो भएमा प्लान्ट क्वारेन्टाइन तथा विषादी ब्यवस्थापन केन्द्रका सूचना अधिकृतलाई ९८५१००५९३५ नं. मा फोन गर्नुहोस् । वा info@npponepal.gov.np मा इमेल गर्नुहोस् ।

जैविक विषादीको उत्पादक र वितरकको नाम:-

अजय बायो-टेक (इंडिया) लिमिटेड, इंडिया

पञ्जीकरणकर्ताको नाम ठेगाना र सम्पर्क नं :-

सफल स्वास्थ्य सेवा प्रा लि

काठमाडौं मा न पा १४, कलंकी

Email: safalswasthasewa@gmail.com

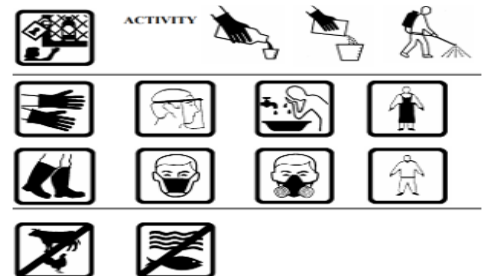
Ph: 9702541817

उत्पादित देशको रजिष्टर नं.

CIR-2160/2018(390)-Bacillus thuringiensis var. israelensis (AS)-65

नेपालमा पञ्जीकरण गरिएको न:

0063-BIO-AS-2026



जैविक विषादी प्रयोग गर्नु पूर्व सूचकपत्र
अध्ययन गर्नुहोस् ।

जीवनाशक विषादी विष हो, औषधी होइन। अतः विषादीको प्रयोग पूर्व यस पर्चालाई राम्ररी अध्ययन गर्नुहोस्।

प्रेटिलाक्लोर ३७% ई.डब्लू
Pretilachlor 37% EW
अल फिट सुपर (Allfit Super)

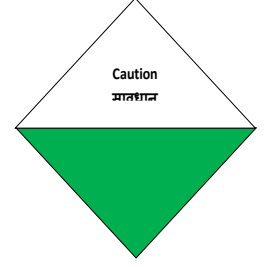
चयनात्मक तथा भारपात अंकुरणपूर्व प्रयोग गर्ने बहुप्रकृतिको भारनाशक (Selective, pre-emergence and broad-spectrum herbicide)

सिफारिस

वाली	भारपातको नाम	प्रति हेक्टर वा २० रोपनीका लागि सिफारिस मात्रा	विषादी छरेपछि फल	एम. एल. प्रति लिटर पानीमा
		यस विषादीको आवश्यक मात्रा (लिटर)	विषादी घोलन जम्मा चाहिने पानी (लि.)	टिप्पु वा काट्नु अघि पखने अवधि
रोपेको धान	सामा घाँस (<i>Echinochloa colonum</i>), एक वर्षिय जौनार (<i>Cyperus difformis</i>) घोडे भार (<i>Digitaria sanguinalis</i>), छाता मोथे (<i>Cyperus iria</i>), महाभृङ्गराज (<i>Eclipta alba</i>), पानीको भाडी (<i>Ludwigia palviflora</i>), ज्वाने भार (<i>Fimbristylis miliacea</i>), लेप्टोक्लोआ घाँस (<i>Leptochloa chinensis</i>), नीलो जलकुम्भी (<i>Monochorea vaginalis</i>), भुईँ घाँस (<i>Panicum repens</i>)	१.५-१.८७५	५००	९० दिन ३-३.७५

प्रयोग गर्नु पूर्व पर्चामा लेखिएको जीवनाशक विषादी बारेमा सम्पूर्ण जानकारी पढनुहोस् र पालना गर्नुहोस्।

सावधानी: विषादीलाई बच्चाको पहुँच बाट टाढा राख्नुहोस्।



सावधान, सामान्य घातक, हरियो (कृषि प्रयोजनका लागि मात्र)

नोट: भारहरूको नेपाली नाम स्थान विशेष फरक हुनसक्छ। त्यसैले विज्ञहरूसंग सम्पर्क गर्नुहोस्।

प्रयोग गर्ने विधि:

यो विषादीलाई धान रोपाई गरेका ५ दिन भित्रमा प्रयोग गरि सक्नु पर्दछ। यो विभिन्न प्रकारका विषादी छर्कने उपकरणबाट धान रोपेको क्षेत्रमा छर्न सकिन्छ। यो उच्च मात्रामा छर्कने स्प्रेयर (High volume sprayer) जस्तै फ्ल्याट फ्यान फ्लड जेट नोजल जडान गरिएको न्यापसाक (Knapsack) स्प्रेयरको सहायताले प्रयोग गर्न सिफारिस गरिन्छ। विषादी छरे पछि २४ घण्टासम्म खेतमा पानी जम्न दिनुहुँदैन।

यो विषादी प्रयोग गर्दा देहायका सावधानी अपनाउनु पर्दछ।

विषादी प्याकेट खोल्दा वा विषादी छर्कदा पञ्जा, रबर बूट, चश्मा ग्याँस मास्क तथा पुरा शरीर ढाक्ने सुरक्षात्मक पहिरनको प्रयोग गर्नुहोस्। घोल तयार गर्दा सुरक्षात्मक पोशाक जस्तै मास्क, पञ्जा, चस्मा, टोपी, एप्रोन आदी लगाउनुहोस् र विषादी छर्कदा छिटाहरू नाक मुखबाट भित्र प्रवेश गर्न दिनु हुँदैन। साथै, मुख, आँखामा एवम् छालामा विषादीको सिधा सम्पर्क हुन नदिनुहोस्। विषादी छरी सके पछि सम्पर्क आएका कपडाहरू राम्रोसंग धुनुहोस् र नुहाउनुहोस्। विषादी छर्दा खाने, चपाउने, पिउने, धुम्रपान गर्नु हुँदैन। विषादीलाई हावा तथा पानीको स्रोतहरूमा संक्रमण हुन नदिनुहोस्।

मानिसलाई यो विषादीको विष लागेको अवस्थामा

मानिसमा हालसम्म विषाक्तताको लक्षण देखिएको छैन। जनावरहरूमा गरिएको परिक्षणमा पखाला लाग्ने, स्वतः स्फूर्त चालचलनमा कमी आउने, काम्ने, मांसपेशी वाउँडिने तथा रौँ जिङ्गिरिङ्ग देखिने जस्ता लक्षणहरू देखा परेका छन्।

प्राथमिक उपचार:

विष लागेको विरामीलाई राम्रो र ताजा हावा आउने ठाउँमा राख्नुपर्छ। छालामा विषादी लागेको अवस्थामा तुरन्त दूषित कपडाहरू हटाउने र सफा पानीले राम्रोसंग पखाल्नुपर्छ। आँखामा विषादी परेमा सफा पानीले केही समयसम्म लगातार धुनुपर्छ। विषादी निलेमा चिकित्सकको परामर्शमा औषधिजन्य चारकोल (Medicinal Charcoal) पर्याप्त पानीको मात्रा सहित दोहोयाएर दिनसकिन्छ। यदि विरामी बेहोश छ भने वान्ता गराउनु हुँदैन र मुखबाट केहि पनि खानेकुरा दिनु हुँदैन।

एण्टिडोट

यो विषादीको विशेष एण्टिडोट छैन। लक्षणको आधारमा उपचार गर्नुहोस्।

प्रयोग गरिएको भाँडोको विसर्जन

प्याकेट वा विषादीको सम्पर्कमा आएका सामग्री र विषादी छर्कने उपकरण वा अन्य भाँडाहरूबाट निस्केको विषाक्त पानी वा विषादीयुक्त वस्तुलाई सुरक्षित तरिकाले वातावरण वा पानी प्रदूषण हुनबाट बच्ने गरि विसर्जन गर्नुपर्छ। प्रयोग गरिएका विषादीका प्याकेटहरूलाई पुनः प्रयोग रोक्नको लागि बाहिर छोड्नुहुँदैन। प्याकेटहरू प्रयोग गर्न नमिल्ने गरि बस्तीबाट टाढा पानीको मुहान नभएको स्थानमा गहिरो खाडलमा गाड्नु पर्छ।

भण्डारणको अवस्था

विषादी रहेका प्याकेटहरूलाई खाद्यपदार्थ लगायत अन्य सामानहरू भण्डारण गर्ने कोठाहरू वा परिसरहरूबाट अलग कोठाहरू वा परिसरहरूमा भण्डारण गर्नुपर्छ वा विषादीको मात्रा र प्रकृतिका आधारमा छुट्टै अलमारीहरूमा ताला र चाबी लगाएर राख्नुपर्छ। विषादी भण्डारणका लागि तोकिएका कोठाहरू वा परिसरहरू राम्ररी निर्मित, सुख्खा, हावा राम्रोसंग ओहोरदोहोर हुने वा वाष्पबाट दूषित नहुने खालको पर्याप्त उज्यालो भएको हुनुपर्दछ।

यो जीवनाशक विषादीको बारेमा कुनै गुनासो भएमा प्लान्ट क्वारेन्टाइन तथा विषादी व्यवस्थापन केन्द्रका सूचना अधिकृतलाई ०१-५०९०९९९ नं.मा फोन गर्नुहोस् वा info@nppnepal.gov.np मा इमेल गर्नुहोस्।

विषादीको उत्पादकको नाम

अम्बर काप साइन्स प्रा.लि.
मीरा अपार्टमेन्ट, आउटर रिंग रोड, पश्चिम विहार, नईदिल्ली -११००६३

पञ्जीकरण तथा प्याकिङ्ग वा पुनः

प्याकिङ्गकर्ताको नाम ठेगाना र सम्पर्क:-
नेशनल एग्रो इन्डस्ट्रिज प्रा.लि., प्रसौनी ३, बारा, नेपाल

उत्पादित देशको रजिष्टर नं. CIR-109535/2013-Pretilachlor (EW) (342)-17

नेपालमा पञ्जीकरण गरिएको नः

0065-HER-EW-2026



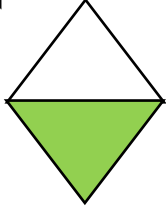
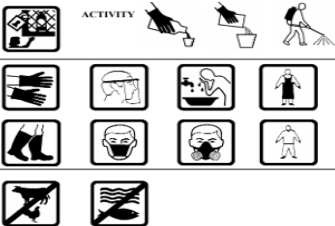
विषादीको प्रयोग गर्नु पूर्व सूचकपत्र अध्ययन गर्नुहोला।

जीवनाशक विषादी विष हो, औषधी होइन। अतः विषादीको प्रयोग पूर्व यस पर्चालाई राम्ररी अध्ययन गर्नुहोस्।

प्रेटिलाक्लोर ५०% ई.सी
Pretilachlor 50% EC

टच

चयनात्मक तथा भारपात अंकुरनपूर्व प्रयोग गर्ने बहुप्रकृतिको भारनाशक विषादी (Selective, pre-emergence and broad-spectrum herbicide)

सिफारिस		प्रति हेक्टर वा २० रोपनीका लागि सिफारिस मात्रा		विषादी छरेपछि फल टिप्नु वा काट्नु अघि पखने अवधि	एम.एल/प्रति लिटर पानीमा
बाली	भारहरुको नाम	यस विषादीको आवश्यक मात्रा - एम.एल.)	विषादी घोल जम्मा चाहिने पानी (लि.)		
रोपाई गरिएको धान	सामा घाँस (<i>Echinochloa crusgalli</i>), सामा घाँस (<i>Echinochloa colonum</i>), एक वर्षिय जौनार (<i>Cyperus difformis</i>), छाता मोथे (<i>Cyperus iria</i>), ज्वाने भार (<i>Fimbristylis miliacea</i>), महाभृङ्गराज (<i>Eclipta alba</i>), पानीको भाडी (<i>Ludwigia pulviflora</i>), लेप्टोक्लोआ घाँस (<i>Leptochloa chinensis</i>), नीलो जलकुम्भी (<i>Monochorea vaginalis</i>), भुईँ घाँस (<i>Panicum repens</i>)	१०००-१५००	५००-७५०	७५-९० दिन	२-३
<p>नोट: भारहरुको नेपाली नाम स्थान विशेष अनुसार फरक हुनसक्छ। त्यसैले विज्ञहरुसँग सम्पर्क गर्नुहोस्।</p> <p>प्रयोग गर्ने विधि: विषादीको घोल बनाउँदा छर्कने ट्यांकीको आधा मात्रासम्म पानी राखेर विषादीको मात्रा हाल्नुहोस् र राम्रोसँग घोल्नुहोस्। यसपछि पानी थपेर फेरि चलाउनुहोस्। तयार भएको विषादीको घोल तुरुन्त छर्कनुहोस्। यो विषादीलाई धान रोपेको ५ दिन भित्रमा प्रयोग गरि सक्नु पर्दछ। यो विषादी विभिन्न प्रकारका विषादी छर्कने उपकरणबाट धान रोपेको क्षेत्रमा छर्न सकिन्छ।</p> <p>यो विषादी प्रयोग गर्दा देहायका सावधानी अपनाउनु पर्दछ। विषादी प्याकेट खोल्दा वा विषादी छर्कदा पञ्जा, रबर वुट, चशमा ग्याँस मास्क तथा पुरा शरीर ढाक्ने सुरक्षात्मक पहिरनको प्रयोग गर्नुहोस्। घोल तयार गर्दा सुरक्षात्मक पोशाक जस्तै मास्क, पञ्जा, चस्मा, टोपी, एप्रोन आदी लगाउनुहोस् र विषादी छर्कदा छिटाहरु नाक मुखबाट भित्र प्रवेश गर्न दिनु हुँदैन साथै मुख, आँखामा एवम् छालामा विषादीको सिधा सम्पर्क हुन नदिनुहोस्। विषादी शरिरमा पर्न दिनुहुँदैन। विषादी छरी सके पछि सम्पर्कमा आएका कपडाहरु राम्रोसँग धुनुहोस् र नुहाउनुहोस्। विषादी छर्दा खाने, चपाउने, पिउने, धुम्रपान गर्नु हुँदैन।</p> <p>मानिसलाई यो विषादीको बिष लागेको अवस्थामा प्रारम्भिक लक्षणहरुमा टाउको दुखाइ, चक्कर लाग्नु, घुमेको महसुस (भर्तिगो), वाकवाकी लाग्नु, बान्ता हुनु, अत्यधिक पसिना आउनु, आँसु बढी आउनु तथा च्याल बढी निस्कनु जस्ता लक्षणहरु देखिन सक्छन्।</p> <p>प्राथमिक उपचार: यदि निलिएको छ भने, बान्ता गराउनुहोस् तर अचेत अवस्थामा बान्ता गराउनु हुँदैन। छालामा विषादीको सम्पर्क भएको अवस्थामा: विषादी सम्पर्क भएको भाग पर्याप्त सफा पानी र साबुनले राम्ररी धुनुहोस्। यदि रुखोपन रट्यो भने चिकित्सकलाई देखाउनुहोस्। आँखामा विषादीको सम्पर्क भएको अवस्थामा: कम्तीमा १५-२० मिनेटसम्म सफा पानीले आँखालाई धुनुहोस्। स्वासप्रस्वासमार्फत विषाक्तता भएमा पर्याप्त हावा खेल्ने ठाउँमा विरामीलाई राख्नुहोस्। लक्षण गम्भीर भए चिकित्सकलाई तुरुन्त देखाउनुहोस्।</p> <p>एण्टिडोट यो विषादीको विशेष एण्टिडोट छैन। लक्षणको आधारमा उपचार गर्नुहोस्।</p> <p>प्रयोग गरिएको भाँडोको विसर्जन: प्याकेट वा विषादीको सम्पर्कमा आएका सामग्री र विषादी छर्कने उपकरण वा अन्य भाँडाहरुबाट निस्केको विषाक्त पानी वा विषादीयुक्त वस्तुलाई सुरक्षित तरिकाले बातावरण वा पानी प्रदूषण हुनबाट बच्ने गरि विसर्जन गर्नुपर्छ। प्रयोग गरिएका विषादीका प्याकेटहरुलाई पुनः प्रयोग रोक्नको लागि बाहिर छोड्नुहुँदैन। प्याकेटहरु प्रयोग गर्न नमिल्ने गरि बस्तीबाट टाढा पानीको मुहान नभएको स्थानमा गहिरो खाडलमा गाड्नु पर्छ।</p> <p>भण्डारणको अवस्था विषादी रहेका प्याकेटहरुलाई खाद्यपदार्थ लगायत अन्य सामानहरु भण्डारण गर्ने कोठाहरु वा परिसरहरुबाट अलग कोठाहरु वा परिसरहरुमा भण्डारण गर्नुपर्छ वा विषादीको मात्रा र प्रकृतिका आधारमा छुट्टै अलमारीहरुमा ताला र चाबी लगाएर राख्नुपर्छ। विषादी भण्डारणका लागि तोकिएका कोठाहरु वा परिसरहरु राम्ररी निर्मित, सुख्खा, चिसो, प्रयाप्त उज्यालो र हावादार हुनुपर्छ।</p>					
<p>प्रयोग गर्नु पूर्व पर्चामा लेखिएको जीवनाशक विषादी बारेमा सम्पूर्ण जानकारी पढ्नुहोस् र पालना गर्नुहोस्। सावधानी बच्चाको पहुँचबाट टाढा राख्नुहोस्।</p> <div style="text-align: center;">  <p>सावधान, सामान्य घातक, हरियो (कृषि प्रयोजनका लागि मात्र)</p> </div> <p>यो भारनाशक विषादीको बारेमा कुनै गुनासो भएमा प्लान्ट क्वारेन्टाइन तथा विषादी व्यवस्थापन केन्द्रका सूचना अधिकृतलाई ०१-५०९०९९९ नं. मा फोन गर्नुहोस्। वा info@npponepal.gov.np मा इमेल गर्नुहोस्।</p> <p>विषादीको उत्पादक र वितरकको नाम ठेगाना: Agri Science Co., located at R.S No 20/1, Plot No-14,15, Somnath Industries, Somnath Industries Main Road, Kotda Sangani Road, Lothada, Opp/ Varun Ferrous, Lothada Industrial Area, Rajkot, Gujarat</p> <p>पञ्जीकरणकर्ताको नाम ठेगाना र सम्पर्क नं. पाँचखाल विज भण्डार एण्ड एग्रो सेन्टर, काठमाडौं, नेपाल सम्पर्क नं. ९८५९०२०४७३, info@panchkhalthalbeejbhandar.com उत्पादित देशको रजिष्टर नं. CIR-225330/2022-Pretilachlor (EC) (442)-837 नेपालमा पञ्जीकरण गरिएको नं. 0066-HER-EC-2026</p> <div style="text-align: center;">  </div> <p>विषादीको प्रयोग गर्नु पूर्व सूचकपत्र अध्ययन गर्नुहोस्।</p>					

जीवनाशक विषादी विष हो, औषधी होइन । अतः विषादीको प्रयोग पूव यस पर्चालाई राम्ररी अध्ययन गर्नुहोस् ।

मेटसल्फुरोन मिथाइल १०% + क्लोरिम्युरोन इथाइल १०% डब्लु.पी.

Metsulfuron Methyl 10% + Chlorimuron Ethyl 10% W.P.

कंगारु

अंकुरण पूर्व (Pre-emergence) र अंकुरण पश्चात (Post-emergence) बहुप्रकृतिको भारनाशक

सिफारिस:		प्रति हेक्टर वा २० रोपनीका लागि सिफारिस मात्रा		विषादी छरेपछि फल टिप्नु वा काट्नु अघि पर्खने अवधि	ग्राम प्रति लिटर पानीमा
वाली	भारको सामान्य नाम	यस विषादीको आवश्यक मात्रा -ग्राम.)	विषादी घोल जम्मा चाहिने पानी (लि.)		
धान	छतरे मोथे (<i>Cyperus iria</i>), भुसे मोथे/रगते मोथ (<i>C. difformis</i>), ज्वाने फार (<i>Fimbristylis miliacea</i>), भुङ्गराज (<i>Eclipta alba</i>), पानी फार (<i>Ludwigia parviflora</i>), तेने फार (<i>Cyanotis axillaris</i>), पिराले फार (<i>Monochoria vaginalis</i>), सुनुसी साग (<i>Marsilea quadrifolia</i>)	२० ग्राम - ३० ग्राम	५००-६००	९०	०.०४-०.०५

नोट: फारहरूको नेपाली नाम स्थान विशेष अनुसार फरक हुन सक्छ। त्यसैले विज्ञहरूसँग सम्पर्क गरी यकिन गर्नुहोला।

प्रयोग गर्ने विधि:

उच्च मात्रामा छर्किने उपकरणहरू जस्तै: नापस्याक स्प्रेयर, रकिड स्प्रेयर, फुट स्प्रेयर आदि प्रयोग गरि पातमा छर्किने (फोलियर स्प्रे) रूपमा प्रयोग गर्न सिफारिस गरिएको छ।

यो विषादी प्रयोग गर्दा देहायका सावधानी अपनाउनु पर्दछ

विषादी प्याकेट खोल्दा वा विषादी छर्किँदा पञ्जा, रबर बूट, चश्मा ग्यास मास्क तथा पुरा शरीर ढाक्ने सुरक्षात्मक पहिरनको प्रयोग गर्नुहोस्। घोल तयार गर्दा सुरक्षात्मक पोशाक जस्तै मास्क, पञ्जा, चश्मा, टोपी, एप्रोन आदि लगाउनुहोस् र विषादी छर्कदा छिटाहरू नाक मुखबाट भित्र प्रवेश गर्न दिनु हुँदैन साथै मुख, आँखामा एवम् छालामा विषादीको सिधा सम्पर्क हुन नदिनुहोस्। विषादी शरीरमा पर्न दिनुहुँदैन। विषादी छरी सकेपछि सम्पर्कमा आएका कपडाहरू राम्रोसँग धुनुहोस् र नुहाउनुहोस्। विषादी छर्कदा खाने, चपाउने, पिउने, धुस्रपान गर्नु हुँदैन। स्प्रे ट्याङ्कीलाई यसको क्षमताको ३/४ भागभन्दा बढी नभर्नुहोस्। अवरुद्ध नोजललाई पातलो तार वा पिनले सफा गर्नुहोस्, मुखले फुकेर नोजल सफा गर्नुहुन्ना शरीरमा कुनै किसिमको विषाक्तता देखिएमा प्रशस्त पानी र साबुनले धुनुपर्छ। छर्काई पूरा हुने बित्तिकै नुहाउनुहोस् र लुगा परिवर्तन गर्नुहोस्। यो विषादी प्रयोग गरिरहेको वा हालसालै प्रयोग गरेको व्यक्तिलाई विषाक्तताको कुनै लक्षण देखा परेमा तुरुन्तै चिकित्सकलाई सम्पर्क गर्नुहोस्।

मानिसलाई यो विषादीको विष लागेको अवस्थामा

आँखामा पर्न गएमा सुरुमा आँखामा जलन, असुविधा, आँसु आउने वा दृष्टि धमिलो हुने हुन सक्छ। छालामा पटक-पटक सम्पर्क भएमा छालामा जलन, असुविधा वा डार/चिलाउने हुन सक्छ।

विष लाग्दा अपनाउनु पर्ने प्राथमिक उपचार

श्वास मार्फत प्रवेश भएमा: प्रभावित व्यक्तिलाई तुरुन्त तजा हावामा लैजानुहोस्। श्वास नचलेमा कृत्रिम श्वास (Artificial respiration) दिनुहोस्। श्वास फेन गान्ने भएमा अक्सिजन दिनुहोस्। तुरुन्त चिकित्सकलाई सम्पर्क गर्नुहोस्। आँखामा परेमा: तुरुन्त कम्तीमा १५ मिनेटसम्म सफा पानीले आँखा राम्ररी पखाल्नुहोस्। त्यसपछि चिकित्सकलाई सम्पर्क गर्नुहोस्। छालामा परेमा: प्रशस्त साबुन र पानीले छाला राम्ररी धुनुहोस्। दूषित कपडा पुनः प्रयोग गर्नु अघि राम्ररी धुनुहोस्। निलिएको अवस्थामा: तुरुन्त २ गिलास पानी पिलाउनुहोस् र बान्ता गराउन प्रयास गर्नुहोस्। बेहोस व्यक्तिलाई मुखबाट केही पनि नदिनुहोस्। तुरुन्त चिकित्सकलाई सम्पर्क गर्नुहोस्।

एण्टिडोट

विशेष किसिमको एण्टिडोट छैन। लक्षणको आधारमा उपचार गर्ने।

प्रयोग गरिएको भाँडोको विसर्जन


खाली प्याकेट पुनः प्रयोग गर्नु हुँदैन। प्याकेटलाई पानीले (३ पटक) पखाल्नुहोस्, र त्यो विषाक्त पानीलाई स्प्रे मिश्रणमा खन्याउनुहोस्। प्रयोग पछि खाली प्याकेटहरूलाई नष्ट गरि बस्तीबाट टाढा पानीको मुहान नभएको स्थानमा आधा मिटर गहिरो खाडलमा गाड्नुहोस्। स्प्रे सामग्री सुरक्षित तरिकाले डिस्पोज गर्नुपर्छ ताकि वातावरणीय र पानी प्रदूषण नहोस्।

भण्डारणको अवस्था

यस विषादीले दूषित भएको ठाउँमा खाना, पेय पदार्थ वा सुतीजन्य पदार्थ भण्डारण वा सेवन नगर्नुहोस्। यस विषादीलाई यसको मूल प्याकमा कडा रूपमा बन्द गरी, बालबालिका, असम्बन्धित व्यक्ति र पशुचौपायाको पहुँचबाट टाढा, खाद्य पदार्थ, पशु आहार र अन्य वस्तुहरू भण्डारण गर्न प्रयोग गरिने कोठाहरूबाट टाढा, ताला लगाएर छुट्टै कोठामा भण्डारण गर्नुहोस्। विषादी सधैं ठण्डा, सुख्खा र हावा लाग्ने ठाउँमा राख्ने लामो समयसम्म प्रत्यक्ष घाम पर्ने भण्डारण कक्षमा भण्डारण नगर्नुहोस्। विषादीलाई खाना, पेय पदार्थ, पशु आहार, औषधि, सौन्दर्य प्रशोधन वा मलखादबाट टाढा राख्नुहोस्। यस विषादीलाई अन्य कीटनाशक, खाद्य पदार्थ र पशु आहारसँग सम्पर्क नहुने गरी ढुवानी र भण्डारण गर्नुहोस्।

प्रयोग गर्नु पूर्व पर्चामा लेखिएको जीवनाशक विषादी बारेमा सम्पूर्ण जानकारी पढ्नुहोस् र पालना गर्नुहोस्।

सावधानी: विषादीलाई बच्चाको पहुँचबाट टाढा राख्नुहोस्।



सावधान, मध्यम घातक, नीलो (कृषि प्रयोजनका लागि मात्र)

यो जीवनाशक विषादीको बारेमा कुनै गुनासो भएमा प्लान्ट क्वारेन्टाइन तथा विषादी व्यवस्थापन केन्द्रका सूचना अधिकृतलाई ०१-५०९०९९९ नं. मा फोन गर्नुहोस् वा info@npponepal.gov.np मा इमेल गर्नुहोस्।

विषादीको उत्पादक र वितरकको नाम: अतुल लिमिटेड

अतुल-३९६०२०, वलसाड, गुजरात (भारत)।

पञ्जीकरणकर्ताको नाम ठेगाना र सम्पर्क नं.:-

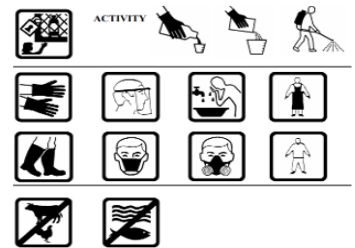
नेपाल एग्रो सेन्टर प्राइभेट लिमिटेड, धनुषा, जनकपुर, नेपाल

९८४४०२०६००

उत्पादित देशको रजिष्टर नं. CIR-43,445/2003-METSULFURON METHYL+CHLORIMURON ETHYL (W.P) (230)-5

नेपालमा पञ्जीकरण गरिएको नं.:

0068-HER-WP-2026



विषादीको प्रयोग गर्नु पूर्व सूचकपत्र अध्ययन गर्नुहोस्।

जीवनाशक विषादी विष हो, औषधी होइन। अतः विषादीको प्रयोग पूर्व यस पर्चालाई राम्ररी अध्ययन गर्नुहोस्।

क्लोरात्रानिलिप्रोल ८.८% + थायामेथोक्साम १७.५% एस सी

Chlorantraniliprole 8.8% + Thiamethoxam 17.5% SC

थियाक्लोरन

दैहिक कीटनाशक विषादी

सिफारिस	वाली	कीराको नाम	प्रति हेक्टर वा २० रोपनीका लागि सिफारिस मात्रा		विषादी छरेपछि फल टिप्नु वा काट्नु अघि पर्खने अवधि	एम.एल प्रति लिटर पानीमा
			यस विषादीको आवश्यक मात्रा (एम.एल)	विषादी घोल जम्मा चाहिने पानी (लि.)		
धानको व्याड		हरियो फड्के (Green Leaf Hopper), पात बेरुवा (Leaf Folder), डाँठमा लाग्ने गभारो (Stem Borer)	६००	१००	११६ दिन	६
गोलभेडा		पात खन्ने कीरा (Leaf Miner), फलमा लाग्ने गभारो (Fruit Borer), सेतो भिँगा (White Fly),	५००	५०-१०० एम.एल प्रति वोट	३६ दिन	

नोटः कीराहरूको नेपाली नाम स्थान विशेष अनुसार फरक हुनसक्छ। त्यसैले विज्ञहरूसँग सम्पर्क गरी यकीन गर्नुहोला।

प्रयोग गर्ने विधि

यो एक दैहिक कीटनाशक विषादी हो, जसलाई सिफारिस गरिएको वालीको कीराहरू व्यवस्थापन गर्नका लागि गोलभेडा तथा धानमा माटोमा भिजाउने (Soil drench) विधिबाट प्रयोग गर्न सिफारिस गरिएको छ। धानमा विषादी प्रयोग गर्दा धान छर्नु वा रोपाई पूर्व जमिन तयारीमा एक पटक मात्र प्रयोग गर्ने। गोलभेडामा बेर्ना सारेको ८ देखि १० दिन पछि एकपटक मात्र प्रयोग गर्ने।

यो विषादी प्रयोग गर्दा देहायका सावधानी अपनाउनु पर्छ।

विषादीको प्याकेट खोल्दा वा विषादी छर्कदा पञ्जा, रबर वुट, चश्मा ग्याँस मास्क तथा पुरा शरीर ढाके सुरक्षात्मक पहिरनको प्रयोग गर्नुहोस्। घोल तयार गर्दा सुरक्षात्मक पोशाक जस्तै मास्क, पञ्जा, चश्मा, टोपी, एप्रोन आदी लगाउनुहोस् र विषादी छर्कदा छिटाहरू नाक मुखबाट भित्र प्रवेश गर्न दिनु हुँदैन साथै मुख, आँखामा एवम् छालामा विषादीको सिधा सम्पर्क हुन नदिनुहोस्। विषादी शरिरमा पर्न दिनुहुँदैन। विषादी छर्दा खाने, चपाउने, पिउने, धुम्रपान गर्नु हुँदैन। विषादी छरी सके पछि हात साबुन र प्रशस्त पानीले राम्ररी धुनुहोस् र नुहाउनुहोस् र कपडा फेर्नुहोस्। सम्पर्कमा आएका कपडाहरू पनि धुनुहोस्। कपडा धुँदा वा नुहाउँदा उत्पन्न हुने विषादी मिसिएको पानीलाई उचित रूपमा व्यवस्थापन गर्नुहोस्। यसलाई सतही पानी (नदी, खोला, नाली आदि) मा प्रवाह हुन नदिनुहोस्। यो मौरीको लागि विषालु छ। उक्त क्षेत्रको आसपास रहेका फूल फुल्ने फलफूल भाँडो वा फूल फुल्ने वालीहरूमा विषादी उडेर नजाने सुनिश्चित गर्नुहोस्। फूल फुल्न सुरु हुनुभन्दा १५ दिन अगाडिदेखि फूल फुल्ने अवधि समाप्त नभएसम्म फूल फुल्ने वालीमा छर्नु हुँदैन। दिउँसोको समयमा मौरीको सक्रिय रूपमा आहारा खोज्ने अवधिमा छर्नु हुँदैन र वाली क्षेत्रमा हावा वा धुलोमाफत प्रदूषण हुन नदिन सावधानीपूर्वक प्रयोग गर्नुहोस्। यो विषादी जलचर जीवहरूको लागि पनि विषालु हुन्छ।

मानिसलाई यो विषादीको विष लागेको अवस्थामा

वाकवाकी लाग्ने, बान्ता हुने, पखाला लाग्ने, पेट दुख्ने, चक्कर लाग्ने, टाउको दुख्ने, हल्का बेहोस पर्ने, आँखा पोल्ने हुन्छ।

विष लाग्दा अपनाउनुपर्ने प्राथमिक उपचार

मुखबाट निलिएमा व्यक्ति सचेत र होसमा छ भने पानीले कृत्वा गराउनुहोस्। १-२ गिलास पानी खुवाउनुहोस्। बेहोस भएको व्यक्तिलाई कुनै पनि खाने कुरा दिन हुँदैन। चिकित्सकलाई तुरुन्त सम्पर्क गर्नुहोस्। उपचार गर्ने चिकित्सकको निर्देशन बिना बान्ता गराउने प्रयास नगर्नुहोस्। स्वासप्रस्वासमार्फत विषाक्तता भएमा पर्याप्त हावा खेल्ने ठाउँमा विरामीलाई राख्नुहोस् र शरीरको तापक्रमको ध्यान राख्नुहोस्। यदि विरामीले सास फेरेको छैन वा सास फेर्न कठिनाई भइरहेको छ भने, मुख-देखि-मुख कृत्रिम श्वासप्रश्वास (mouth to mouth resuscitation) दिनुहोस्। छालामा विषादीको सम्पर्क भएको अवस्थामा: प्रभावित शरीरको भाग, कपाल र नङमनिसमेत साबुन र प्रशस्त पानीले राम्ररी धुनुहोस्। यदि दुखाइ, रातोपन वा जलन रहिरहेमा चिकित्सकसँग परामर्श गर्नुहोस्। दूषित सबै कपडाहरू अलग राखी प्रयोग गर्नुअघि साबुन र पानीले छुट्टै रूपमा राम्ररी धुनुहोस्। यदि आँखामा विषादी सम्पर्क भएमा आँखा खुला राख्नुहोस् र कम्तिमा १५ मिनेटसम्म सफा पानीले विस्तारै छम्कनुहोस् र तुरुन्त डाक्टरको सल्लाह लिनुहोस्। कम्तीमा १५ मिनेटसम्म प्रशस्त पानीले विस्तारै राम्ररी धुनुहोस्। यदि दुखाइ, जलन, रातोपन वा प्रकाशप्रति संवेदनशीलता (Photophobia) कायम रहेमा आँखा विशेषज्ञसँग परामर्श गर्नुहोस्।

एण्टिडोट

लक्षणको आधारमा उपचार गर्ने। चिकित्सकीय सल्लाह लिनुहोस्। सक्रिय चारकोल (activated charcoal) पनि दिन सकिन्छ, चारकोललाई स्लरीको रूपमा प्रयोग गर्नुहोस् (२४० एम.एल पानी/३० ग्राम चारकोल)। खुराकः वयस्कमा २५ देखि १०० ग्राम, बच्चाहरूमा २५ देखि ५० ग्राम (१ देखि १२ वर्ष) र १ वर्ष भन्दा कम उमेरका शिशुहरूमा १ ग्राम।

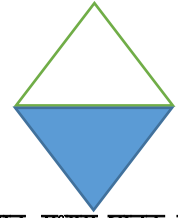
प्रयोग गरीएका भाँडाको बिसर्जन

वातावरण वा पानी प्रदूषण हुन नदिन प्याकेज, बाँकी रहेको पदार्थ र धुने क्रममा निस्किएको फोहोरलाई सुरक्षित तरिकाले व्यवस्थापन गर्नुहोस्। विषादी राखिएको प्याकेट कहिल्यै पुनः प्रयोग (पानी, खाना, तेल जस्ता खानेकुरा राख्नु) नगर्नुहोस्। खालि कन्टेनरहरू आवासीय क्षेत्रबाट टाढा प्रयोग गर्न नमिल्ने गरि खाडलमा गाडेर सुरक्षित तरिकाले नष्ट गर्नुपर्नेछ।

भण्डारणको अवस्था

विषादी भएका प्याकेजहरूलाई अन्य वस्तुहरू भण्डारण गर्न प्रयोग गरिने कोठा वा परिसरबाट टाढा छुट्टै कोठा वा परिसरमा भण्डारण गर्नुपर्छ वा विषादीको मात्रा र प्रकृति अनुसार छुट्टै दराजमा ताला र चाबी लगाई राख्नुपर्छ। विषादी भण्डारण गर्नको लागि बनाइएको कोठा ढलान गरेको, नसोस्ने, पर्याप्त उज्यालो भएको, सुख्खा, हावा चल्ने हुनुपर्छ। विषादीको प्याकेट र कन्टेनरहरू प्रत्यक्ष घामबाट टाढा राख्नुहोस् र सुख्खा ठाउँमा भण्डारण गर्नुहोस्। विषादीलाई खाना, पेय पदार्थ, पशु आहारा, औषधि वा मलखादबाट टाढा राख्नुहोस्।

प्रयोग गर्नु पूर्व पर्चामा लेखिएको जीवनाशक विषादी बारेमा सम्पूर्ण जानकारी पढनुहोस् र पालना गर्नुहोस्। सावधानी बच्चाको पहुँचबाट टाढा राख्नुहोस्।



सावधान, मध्यम घातक, नीलो (कृषि प्रयोजनका लागिमात्र)

यो जीवनाशक विषादीको बारेमा कुनै गुनासो भएमा प्लान्ट क्वारेन्टाइन तथा विषादी व्यवस्थापन केन्द्रका सूचना अधिकृतलाई ०१-५०९०९९९ नं. मा फोन गर्नुहोस्। वा info@npponepal.gov.np मा इमेल गर्नुहोस्।

विषादीको उत्पादक र वितरकको नाम

ठेगाना: शनमुखा एग्रीटेक लिमिटेड, हैदराबाद, तेलंगाना, भारत

पञ्जीकरणकर्ताको नाम ठेगाना र सम्पर्क नं.

यूनिक एग्री सेन्टर एवम् रुपक बेट फार्मा, कपिलवस्तु, नेपाल ९८४०४९३७९५

उत्पादित देशको पञ्जीकरण नं.

CIR-254506/2023-CHLORANTRANILIPROLE + THIAMETHOXAM (SC) (443)-160

नेपालमा पञ्जीकरण गरिएको नं.

0069-INS-SC-2026



विषादीको प्रयोग गर्नु पूर्व सूचकपत्र अध्ययन गर्नुहोस्।

जीवनाशक विषादी विष हो, औषधी होइन। अतः विषादीको प्रयोग पूर्व यस पर्चालाई राम्ररी अध्ययन गर्नुहोस्।

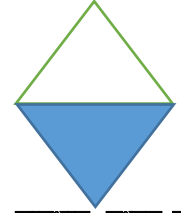
एजोक्सिस्ट्रोबिन १८.२% + डेफिनोकोनाजोल ११.४% एस.सी.
Azoxystrobin 18.2% + Difenoconazole 11.4% SC

डायजोक्सी

सम्पर्क तथा दैहिक हुसीनाशक विषादी

सिफारिस	रोगको नाम	प्रति हेक्टर वा २० रोपनीका लागि सिफारिस मात्रा		विषादी छरे पछि फल टिप्नु वा काटनु अघि पखनेअवधि	मिर्लालिटर प्रति लिटर पानीमा
		यस विषादीको आवश्यक मात्रा मिर्लालिटर	विषादी घोलन जम्मा चाहिने पानी (लि.)		
खुसानी	कोत्रे रोग (Anthracnose), पाउडरी मिल्ड्यु (Powdery Mildew)	५००	५००	५ दिन	१
कपास	पातमा धब्बा रोग (Leaf Spot), ग्रे मिल्ड्यु (Grey Mildew)	५००	५००	१२ दिन	१
मकै	डडुवा रोग (Blight), डाउनी मिल्ड्यु (Downy Mildew)	५००	५००	२६ दिन	१
प्याज	खैरो दाग रोग(Blotch), स्टेम्फाङ्गलियम डडुवा रोग (Stemphylium blight), डाउनी मिल्ड्यु(Downy Mildew)	५००	५००	७ दिन	१
धान	ब्लास्ट(Blast), पातको फेद डडुवा रोग(Sheath Blight)	५००	५००	३१ दिन	१
उखु	रातो कुहने रोग(Red rot), पोके रोग (Smut), सिन्दुरे रोग(Rust)	४००	४००	२६५ दिन	१
गोलभेडा	अगौटे र पछौटे डडुवा (Early and Late Blight)	५००	५००	५ दिन	१
बेसार	पात थोप्रे रोग(Leaf Blotch), पातमा धब्बा रोग(Leaf Spot), गानो कुहने रोग (Rhizome rot)	५००	५००	६० दिन	१
गहुँ	सिन्दुरे रोग(Rust),पाउडरी मिल्ड्यु(Powdery Mildew)	५००	५००	३५ दिन	१

प्रयोग गर्नु पूर्व पर्चामा लेखिएको जीवनाशक विषादी बारेमा सम्पूर्ण जानकारी पढनुहोस् र पालना गर्नुहोस्। सावधानी बच्चाको पहुँचबाट टाढा राख्नुहोस्।

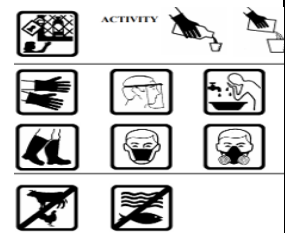


सावधान, मध्यम घातक, नीलो

(कृषि प्रयोजनका लागिमात्र) यो जीवनाशक विषादीको बारेमा कुनै गुनासो भएमा प्लान्ट क्वारेन्टाइन तथा विषादी व्यवस्थापन केन्द्रका सूचना अधिकृतलाई ०१-५०१०१११ नं. मा फोन गर्नुहोस्। वा info@npponepal.gov.np मा इमेल गर्नुहोस्।

विषादीको उत्पादक र वितरकको नाम ठेगाना: शनमुखा एग्रीटेक लिमिटेड, हैदराबाद, तेलंगाना, भारत
पञ्जीकरणकर्ताको नाम ठेगाना र सम्पर्क नं. युनिक एग्रो सेन्टर एण्ड रूपक भेट फार्मा, कपिलवस्तु, नेपाल ९८४०४९३७९५
उत्पादित देशको पञ्जीकरण नं. CIR-246873/2023-
Azoxystrobin + Difenoconazole (SC) (443)-445
नेपालमा पञ्जीकरण गरिएको नं.

0070-FUN-SC-2026



विषादीको प्रयोग गर्नु पूर्व सूचकपत्र अध्ययन गर्नुहोस्।

नोट: रोगहरूको नेपाली नाम स्थान विशेष अनुसार फरक हुनसक्छ। त्यसैले विज्ञहरूसँग सम्पर्क गरी यकिन गर्नुहोला।

प्रयोग गर्ने विधि
हावाहुरी र वर्षात भएको समयमा विषादी प्रयोग नगर्नुहोस्। माटोमा पर्याप्त चिस्थान हुँदा मात्र विषादी छर्कनु पर्दछ। बालीको अवस्था, प्रयोग विधि तथा समय, उपकरण, नोजल प्रकार, मिश्रण गर्ने तरिका तथा छर्काइको संख्या बमोजिम आवश्यक मात्रामा विषादी नापी पहिले थोरै पानीमा राम्ररी घोलनुहोस्, त्यसपछि बाँकी आवश्यक पानी थप्दै राम्रोसँग चलाएर (agitation) एकरूप बनाउनुहोस्, ताकि बालीमा पूर्ण रूपमा फैलियोस्। रोग देखिएको अवस्थामा नापसाक (Knapsack) वा अन्य उपयुक्त स्प्रेयर प्रयोग गरी hollow cone वा अन्य उपयुक्त नोजलबाट १-२ पटक (रोगको प्रकोप अनुसार आवश्यक परे पुनः छर्काइ गर्ने) छर्कनुहोस्।

यो विषादी प्रयोग गर्दा देहायका सावधानी अपनाउनु पर्छ।
विषादीको घोल तयार गर्न खाना पकाउने भाँडाहरू प्रयोग नगर्नुहोस्। विषादीको प्याकेट खोल्दा, घोल तयार गर्दा वा विषादी छर्कदा पञ्जा, रबर, बूट, चशमा नयाँस मास्क तथा पुरा शरीर ढाक्ने सुरक्षात्मक पहिरनको प्रयोग गर्नुहोस्। विषादी छर्कदा छिटाहरू नाक मुखबाट भित्र प्रवेश गर्न दिनु हुँदैन साथै मुख, आँखामा एवम् झालामा विषादीको सिधा सम्पर्क हुन नदिनुहोस्। विषादी शरीरमा पर्न दिनुहुँदैन। विषादी छरी सके पछि सम्पर्कमा आएका कपडाहरू राम्रोसँग धुनुहोस् र नुहाउनुहोस्। विषादी छर्दा खाने, चपाउने, पिउने, धुम्रपान गर्नु हुँदैन। धान खेतीसँगै मत्स्यपालन/अन्तरबाली मत्स्यपालन गरिएको क्षेत्रमा यो विषादी प्रयोग गर्नु हुँदैन। चेतावनी: यो विषादी माछा र जलीय जीवहरूको लागि विषाक्त छ त्यसैले जलचर नजिक प्रयोग गर्नु हुँदैन। प्रतिरोध विकास हुनबाट जोगाउन अनुमोदित समूहहरूमा यो विषादी बारम्बार प्रयोग गर्नु हुँदैन। लेवल र पर्चामा उल्लेख गरिएका बाहेक बाली र रोगहरूमा प्रयोग गर्न मिल्दैन। कटाई पछिको लागि प्रयोग गर्न मिल्दैन। पोलिहाउस/सीमित क्षेत्रको लागि सान्दर्भिक छैन किनकी विषादी खुला मैदानमा प्रयोगको लागि हो।

मानिसलाई यो विषादीको विष लागेको अवस्थामा
विषाक्तताले गतिविधिमा कमी हुने, आँखाको नानी सुनिने, खुट्टाको गति कम हुने, श्वासप्रश्वासको गहिराइ बढ्ने र श्वासप्रश्वासको गति कम हुने आदि लक्षणहरू निम्त्याउन सक्छ।

विष लाग्दा अपनाउनु पर्ने प्राथमिक उपचार
प्रभावित व्यक्तिलाई खतरा क्षेत्रबाट राम्रोसँग हावा चल्ने कोठा वा ताजा हावामा लैजानुहोस्, चिसोबाट जोगाउनुहोस्। दूषित लुगा परिवर्तन गर्नुहोस् र शरीरको सम्पर्कमा आएका भागहरू साबुन र पानीले राम्ररी धुनुहोस्। आँखाको सम्पर्कमा आएमा तुरुन्तै सफा पानीले केही बेरसम्म आँखा बन्द नगरि निरन्तर धुनुहोस्। विषाक्तताको शंका लागेमा: तुरुन्तै चिकित्सा सल्लाह लिनुहोस्। यदि निलियो भने: प्रशस्त पानीमा मेडिकल कोइला(charcoal) मिसाएर बारम्बार खुवाउनुहोस्। यदि धेरै मात्रामा विषादी निलिएको छ भने चिकित्सकीय सल्लाह लिनुहोस्। नोट: बेहोस विरामीलाई कहिल्यै पनि मुखबाट केही दिनु हुँदैन र बाल्ता गराउनु हुँदैन।

एण्टिडोट
विशेष किसिमको एण्टिडोट छैन। लक्षणको आधारमा उपचार गर्ने।

प्रयोग गरीएका भाँडाको बिसर्जन
कन्टेनर फिर्ताको लागि विषादी विक्रेतालाई सम्पर्क गर्नुहोस्। यदि कन्टेनर फिर्ता गरिएको छैन भने, तीन पटक पखाल्नुहोस् त्यसपछि वातावरण वा पानी प्रदूषण हुन नदिन प्याकेज, बाँकी रहेको पदार्थ र धुने क्रममा निस्किएको फोहोरलाई सुरक्षित तरिकाले व्यवस्थापन गर्नुहोस्। विषादी राखिएको प्याकेट कहिल्यै पुनः प्रयोग (पानी, खाना, तेल जस्ता खानेकुरा राख्न) नगर्नुहोस्। खाल कन्टेनरहरू आवासीय क्षेत्रबाट टाढा प्रयोग गर्न नमिल्ने गरि खाडलमा गाडेर सुरक्षित तरिकाले नष्ट गर्नुपर्नेछ।

भण्डारणको अवस्था
विषादी भएका प्याकेजहरूलाई अन्य वस्तुहरू भण्डारण गर्न प्रयोग गरिने कोठा वा परिसरबाट टाढा छुट्टै कोठा वा परिसरमा भण्डारण गर्नुपर्छ वा विषादीको मात्रा र प्रकृति अनुसार छुट्टै दराजमा ताला र चाबी लगाई राख्नुपर्छ। विषादी भण्डारण गर्नको लागि बनाइएको कोठा ढलान गरेको, नसोस्ने, प्रयाप्त उज्यालो भएको, सुख्खा, हावा चल्ने हुनुपर्छ। विषादीलाई खाना,पेय पदार्थ,पशु आहारा,औषधि वा मलखादबाट टाढा राख्नुहोस्।

जीवनाशक विषादी विष हो, औषधी होइन। अतः विषादीको प्रयोग पूर्व यस पर्चालाई राम्ररी अध्ययन गर्नुहोस्।

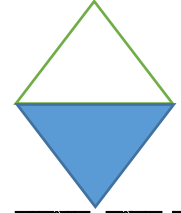
एजोक्सिस्ट्रोबिन १८.२% + डेफिनोकोनाजोल ११.४% एस.सी.
Azoxystrobin 18.2% + Difenoconazole 11.4% SC

डायजोक्सी

सम्पर्क तथा दैहिक हुसीनाशक विषादी

सिफारिस	रोगको नाम	प्रति हेक्टर वा २० रोपनीका लागि सिफारिस मात्रा		विषादी छरे पछि फल टिप्नु वा काट्नु अघि पखनेअवधि	मिर्लालिटर प्रति लिटर पानीमा
		यस विषादीको आवश्यक मात्रा मिर्लालिटर	विषादी घोलन जम्मा चाहिने पानी (लि.)		
खुसानी	कोत्रे रोग (Anthracnose), पाउडरी मिल्ड्यु (Powdery Mildew)	५००	५००	५ दिन	१
कपास	पातमा धब्बा रोग (Leaf Spot), ग्रे मिल्ड्यु (Grey Mildew)	५००	५००	१२ दिन	१
मकै	डडुवा रोग (Blight), डाउनी मिल्ड्यु (Downy Mildew)	५००	५००	२६ दिन	१
प्याज	खैरो दाग रोग(Blotch), स्टेम्फाकिलियम डडुवा रोग (Stemphylium blight), डाउनी मिल्ड्यु(Downy Mildew)	५००	५००	७ दिन	१
धान	ब्लास्ट(Blast), पातको फेद डडुवा रोग(Sheath Blight)	५००	५००	३१ दिन	१
उखु	रातो कुहने रोग(Red rot), पोके रोग (Smut), सिन्दुरे रोग(Rust)	४००	४००	२६५ दिन	१
गोलभेडा	अगौटे र पछौटे डडुवा (Early and Late Blight)	५००	५००	५ दिन	१
बेसार	पात थोप्रे रोग(Leaf Blotch), पातमा धब्बा रोग(Leaf Spot), गानो कुहने रोग (Rhizome rot)	५००	५००	६० दिन	१
गहुँ	सिन्दुरे रोग(Rust),पाउडरी मिल्ड्यु(Powdery Mildew)	५००	५००	३५ दिन	१

प्रयोग गर्नु पूर्व पर्चामा लेखिएको जीवनाशक विषादी बारेमा सम्पूर्ण जानकारी पढनुहोस् र पालना गर्नुहोस्। सावधानी बच्चाको पहुँचबाट टाढा राख्नुहोस्।

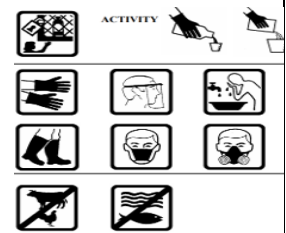


सावधान, मध्यम घातक, नीलो

(कृषि प्रयोजनका लागिमात्र) यो जीवनाशक विषादीको बारेमा कुनै गुनासो भएमा प्लान्ट क्वारेन्टाइन तथा विषादी व्यवस्थापन केन्द्रका सूचना अधिकृतलाई ०१-५०१०९९९ नं. मा फोन गर्नुहोस्। वा info@npponepal.gov.np मा इमेल गर्नुहोस्।

विषादीको उत्पादक र वितरकको नाम ठेगाना: शनमुखा एग्रीटेक लिमिटेड, हैदराबाद, तेलंगाना, भारत
पञ्जीकरणकर्ताको नाम ठेगाना र सम्पर्क नं. युनिक एग्रो सेन्टर एण्ड रूपक भेट फार्मा, कपिलवस्तु, नेपाल ९८४०४९३७९५
उत्पादित देशको पञ्जीकरण नं. CIR-246873/2023-
Azoxystrobin + Difenoconazole (SC) (443)-445
नेपालमा पञ्जीकरण गरिएको नं.

0070-FUN-SC-2026



विषादीको प्रयोग गर्नु पूर्व सूचकपत्र अध्ययन गर्नुहोस्।

नोट: रोगहरूको नेपाली नाम स्थान विशेष अनुसार फरक हुनसक्छ। त्यसैले विज्ञहरूसँग सम्पर्क गरी यकिन गर्नुहोला।

प्रयोग गर्ने विधि
हावाहुरी र वर्षात भएको समयमा विषादी प्रयोग नगर्नुहोस्। माटोमा पर्याप्त चिस्थान हुँदा मात्र विषादी छर्कनु पर्दछ। बालीको अवस्था, प्रयोग विधि तथा समय, उपकरण, नोजल प्रकार, मिश्रण गर्ने तरिका तथा छर्काइको संख्या बमोजिम आवश्यक मात्रामा विषादी नापी पहिले थोरै पानीमा राम्ररी घोलनुहोस्, त्यसपछि बाँकी आवश्यक पानी थप्दै राम्रोसँग चलाएर (agitation) एकरूप बनाउनुहोस्, ताकि बालीमा पूर्ण रूपमा फैलियोस्। रोग देखिएको अवस्थामा नापसाक (Knapsack) वा अन्य उपयुक्त स्प्रेयर प्रयोग गरी hollow cone वा अन्य उपयुक्त नोजलबाट १-२ पटक (रोगको प्रकोप अनुसार आवश्यक परे पुनः छर्काइ गर्ने) छर्कनुहोस्।

यो विषादी प्रयोग गर्दा देहायका सावधानी अपनाउनु पर्छ।
विषादीको घोल तयार गर्न खाना पकाउने भाँडाहरू प्रयोग नगर्नुहोस्। विषादीको प्याकेट खोल्दा, घोल तयार गर्दा वा विषादी छर्कदा पञ्जा, रबर, बूट, चशमा नयाँस मास्क तथा पुरा शरीर ढाक्ने सुरक्षात्मक पहिरनको प्रयोग गर्नुहोस्। विषादी छर्कदा छिटाहरू नाक मुखबाट भित्र प्रवेश गर्न दिनु हुँदैन साथै मुख, आँखामा एवम् झालामा विषादीको सिधा सम्पर्क हुन नदिनुहोस्। विषादी शरीरमा पर्न दिनुहुँदैन। विषादी छरी सके पछि सम्पर्कमा आएका कपडाहरू राम्रोसँग धुनुहोस् र नुहाउनुहोस्। विषादी छर्दा खाने, चपाउने, पिउने, धुम्रपान गर्नु हुँदैन। धान खेतीसँगै मत्स्यपालन/अन्तरबाली मत्स्यपालन गरिएको क्षेत्रमा यो विषादी प्रयोग गर्नु हुँदैन। चेतावनी: यो विषादी माछा र जलीय जीवहरूको लागि विषाक्त छ त्यसैले जलचर नजिक प्रयोग गर्नु हुँदैन। प्रतिरोध विकास हुनबाट जोगाउन अनुमोदित समूहहरूमा यो विषादी बारम्बार प्रयोग गर्नु हुँदैन। लेवल र पर्चामा उल्लेख गरिएका बाहेक बाली र रोगहरूमा प्रयोग गर्न मिल्दैन। कटाई पछिको लागि प्रयोग गर्न मिल्दैन। पोलिहाउस/सीमित क्षेत्रको लागि सान्दर्भिक छैन किनकी विषादी खुला मैदानमा प्रयोगको लागि हो।

मानिसलाई यो विषादीको विष लागेको अवस्थामा
विषाक्तताले गतिविधिमा कमी हुने, आँखाको नानी सुनिने, खुट्टाको गति कम हुने, श्वासप्रश्वासको गहिराइ बढ्ने र श्वासप्रश्वासको गति कम हुने आदि लक्षणहरू निम्त्याउन सक्छ।

विष लाग्दा अपनाउनु पर्ने प्राथमिक उपचार
प्रभावित व्यक्तिलाई खतरा क्षेत्रबाट राम्रोसँग हावा चल्ने कोठा वा ताजा हावामा लैजानुहोस्, चिसोबाट जोगाउनुहोस्। दूषित लुगा परिवर्तन गर्नुहोस् र शरीरको सम्पर्कमा आएका भागहरू साबुन र पानीले राम्ररी धुनुहोस्। आँखाको सम्पर्कमा आएमा तुरुन्तै सफा पानीले केही बेरसम्म आँखा बन्द नगरि निरन्तर धुनुहोस्। विषाक्तताको शंका लागेमा: तुरुन्तै चिकित्सा सल्लाह लिनुहोस्। यदि निलियो भने: प्रशस्त पानीमा मेडिकल कोइला(charcoal) मिसाएर बारम्बार खुवाउनुहोस्। यदि धेरै मात्रामा विषादी निलिएको छ भने चिकित्सकीय सल्लाह लिनुहोस्। नोट: बेहोस विरामीलाई कहिल्यै पनि मुखबाट केही दिनु हुँदैन र बाल्ता गराउनु हुँदैन।

एण्टिडोट
विशेष किसिमको एण्टिडोट छैन। लक्षणको आधारमा उपचार गर्ने।

प्रयोग गरीएका भाँडाको बिसर्जन
कन्टेनर फिर्ताको लागि विषादी विक्रेतालाई सम्पर्क गर्नुहोस्। यदि कन्टेनर फिर्ता गरिएको छैन भने, तीन पटक पखाल्नुहोस् त्यसपछि वातावरण वा पानी प्रदूषण हुन नदिन प्याकेज, बाँकी रहेको पदार्थ र धुने क्रममा निस्किएको फोहोरलाई सुरक्षित तरिकाले व्यवस्थापन गर्नुहोस्। विषादी राखिएको प्याकेट कहिल्यै पूनः प्रयोग (पानी, खाना, तेल जस्ता खानेकुरा राख्न) नगर्नुहोस्। खालि कन्टेनरहरू आवासीय क्षेत्रबाट टाढा प्रयोग गर्न नमिल्ने गरि खाडलमा गाडेर सुरक्षित तरिकाले नष्ट गर्नुपर्नेछ।

भण्डारणको अवस्था
विषादी भएका प्याकेजहरूलाई अन्य वस्तुहरू भण्डारण गर्न प्रयोग गरिने कोठा वा परिसरबाट टाढा छुट्टै कोठा वा परिसरमा भण्डारण गर्नुपर्छ वा विषादीको मात्रा र प्रकृति अनुसार छुट्टै दराजमा ताला र चाबी लगाई राख्नुपर्छ। विषादी भण्डारण गर्नको लागि बनाइएको कोठा ढलान गरेको, नसोस्ने, प्रयाप्त उज्यालो भएको, सुख्खा, हावा चल्ने हुनुपर्छ। विषादीलाई खाना,पेय पदार्थ,पशु आहारा,औषधि वा मलखादबाट टाढा राख्नुहोस्।

जीवनाशक विषादी विष हो, औषधी होइना अतः विषादीको प्रयोग पूर्व यस पर्चालाई राम्ररी अध्ययन गर्नुहोस्।

मालाथियन ५०% ईसी.

Malathion 50% EC

मिलथिआँन

(सम्पर्क कीटनाशक विषादी)

सिफारिस:

बाली	कीराको नाम	प्रति हेक्टर वा २० रोपनिका लागि सिफारिस मात्रा		विषादी छरेपछि फल टिप्नु वा काट्नु अघि पर्खने अवधि	एम.एल. प्रति लिटर पानीमा
		यस विषादीको आवश्यक मात्रा (एम.एल.)	विषादी घोल जम्मा चाहिने पानी (लि.)		
धान	काडाँदार खपटे कीरा (Rice Hispa)	११५०	५००-१०००	-	१.१५-२.३
बन्दा	तोरीको लाही (Mustard aphid)	१०००	५००-१०००	-	१-२

प्रयोग गर्ने विधि :

यो विषादी प्रयोग हुने उपकरणहरूमा न्यापस्याक स्प्रेयर, फुट स्प्रेयर, कम्प्रेसन न्यापस्याक ब्याट्री स्प्रेयर र ASPEE-HTP पावर स्प्रेयर आदि समावेश छन्। विषादीलाई सिफारिस मात्रामा पानीमा मिसाएर बालीमा भिजे गरी छर्कनुहोस्।

यो विषादी प्रयोग गर्दा देहायका सावधानी अपनाउनु पर्छ

विषादी प्याकेट खोल्दा, घोल तयार गर्दा वा विषादी छर्कदा पञ्जा, रबर वूट, चश्मा ग्यास मास्क, टोपी तथा पुरा शरीर ढाक्ने सुरक्षात्मक पहिरनको प्रयोग गर्नुहोस्। विषादी छर्कदा छिट्टाहरू नाक मुखबाट भित्र प्रवेश गर्न दिनु हुँदैन। साथै मुख, आँखामा एवम् छालामा विषादीको सिधा सम्पर्क हुन नदिनुहोस्। विषादी छरी सके पछि सम्पर्कमा आएका कपडाहरू राम्रोसँग धुनुहोस् र नुहाउनुहोस्। विषादी छर्दा खाने, चपाउने, पिउने, धुम्रपान गर्नुहुँदैन।

मानिसलाई यो विषादीको विष लागेको अवस्थामा

टाउको दुखाइ, चक्कर लाग्ने, घुमेको जस्तो (वर्टिगो), बाकवाकी, वान्ता, धमिलो दृष्टि, भाडापखाला, भट्का (दौरा), पसिना आउने, अत्यधिक आँसु बग्ने तथा न्याल बग्ने जस्ता लक्षणहरू देखा पर्न सक्छन्।

विष लाग्दा अपनाउनुपर्ने प्राथमिक उपचार

प्रभावित व्यक्तिलाई तुरुन्तै ताजा हावा खेल्ने ठाँउमा लैजाने। छालामा परेको छ भने साबुन पानीले राम्ररी धोइदिने। आँखामा परेको छ भने पर्याप्त सफा पानीले राम्रोसँग धोइदिने। मुखबाट विषादी निलेमा वान्ता गराउन नहुने (फोक्सोमा पस्न सक्छ)। तुरुन्तै नजिकको अस्पताल वा स्वास्थ्य केन्द्रमा लैजाने।

एण्टिडोट

विरामीलाई तुरुन्तै एट्रोपिनाइज गर्नुहोस् र ५ देखि १० मिनेटको अन्तरालमा बारम्बार २ देखि ४ मिलीग्राम एट्रोपिन सल्फेट नसामा दिएर पूर्ण एट्रोपिनाइजेशन कायम राख्नुहोस्। दैनिक २५ देखि ५० मिलीग्राम एट्रोपिन आवश्यक पर्न सक्छ। लक्षणहरूको निरन्तरता: अत्यधिक न्याल बगेको खण्डमा एट्रोपिन नियमित दिइराख्नु एक महत्वपूर्ण मापदण्ड हो।

प्रयोग गरीएका भाँडाको विसर्जन


कन्टेनर फिर्ताको लागि विषादी विक्रेतालाई सम्पर्क गर्नुहोस्। यदि कन्टेनर फिर्ता गरिएको छैन भने, तीन पटक पखाल्नुहोस्। त्यसपछि प्रयोग गर्न नमिल्ने गरि नष्ट गर्नुहोस् वा गाडेर विसर्जन गर्नुहोस्। विषादी राखिएको प्याकेट कहिल्यै पुनः प्रयोग (पानी, खाना, तेल राख्ने) नगर्नुहोस्।

भण्डारणको अवस्था

खाना, दाना, रिता भाँडा भन्दा यो विषादी पर राख्ने। विषादी सधैं ठण्डा, सुख्खा र हावा लाग्ने ठाउँमा राख्ने। लामो समयसम्म प्रत्यक्ष घाम पर्ने भण्डारण कक्षमा भण्डारण नगर्नुहोस्। विषादीलाई खाना, पेय पदार्थ, पशु आहारा, औषधि, सौन्दर्य प्रशोधन वा मलखादबाट टाढा राख्नुहोस्।

प्रयोगको निर्देशन: कृपया प्रयोग गर्नु अघि संलग्न सूचक पर्चा पढ्नुहोस् र पालना गर्नुहोस्।

चेतावनी: विषादीलाई बच्चाको पहुँचबाट टाढा राख्नुहोस्।



सावधान, मध्यम घातक, नीलो (कृषि प्रयोजनका लागि मात्र)

यो जीवनाशक विषादीको बारेमा कुनै गुनासो भएमा प्लान्ट क्वारेन्टाइन तथा विषादी व्यवस्थापन केन्द्रका सूचना अधिकृतलाई ०१-५०९०९९९ नं. मा फोन गर्नुहोस्। वा

info@npponepal.gov.np मा इमेल गर्नुहोस्।

विषादीको उत्पादक र वितरकको नाम ठेगाना- इन्सेक्टिसाइड (भारत) लिमिटेड।

४०१-४०२, लुसा टावर, कर्मसंयल कम्प्लेक्स, आजादपुर, दिल्ली (भारत)।

पञ्जीकरणकर्ताको नाम ठेगाना र सम्पर्क नं.:-

नेपाल एग्रो सेन्टर प्राइभेट लिमिटेड,

धनुषा, जनकपुर, नेपाल

९८४४०२०६००

उत्पादित देशको रजिष्टर नं.

CIR-20,792/95/MALATHION (EC)-1588

नेपालमा पञ्जीकरण गरिएको नं.:

0072-INS-EC-2026



विषादीको प्रयोग गर्नुपूर्व सूचकपत्र अध्ययन गर्नुहोस्।

जीवनाशक विषादी विष हो, औषधी होइना अतः विषादीको प्रयोग पूर्व यस पर्चालाई राम्ररी अध्ययन गर्नुहोस्

Bispyribac Sodium 10% SC

विस्पायरिब्याक सोडियम १०% एससी .

ग्रीन लेबल

उम्रेपछि छर्नुपर्ने (Post-emergence) बहुप्रकृतिको फार मारने दैहिक फारनाशक ।

सिफारिस:

वाली	फारको सामान्य नाम	प्रति हेक्टर वा २० रोपनीका लागि सिफारिस मात्रा		विषादी छरेपछि फल टिप्नु वा काट्नु अघि पखने अवधि	ग्राम वा एम.एल. /प्रति लिटर पानीमा
		यस विषादीको आवश्यक मात्रा (ग्राम.)	विषादी घोल जम्मा चाहिने पानी (लि.)		
धानको व्याड (Nursery)	टुँडे सामा/सामा घाँस (<i>Echinochloa crusgalli</i>), सामा(<i>Echinochloa colonum</i>), बन्सो/मल्लिडो (<i>Ischaemum rugosum</i>), भुसे मोथे/रगते मोथे (<i>Cyperus difformis</i>), मोथे(<i>Cyperus iria</i>), साना मोथे (<i>Fimbristylis miliacea</i>) भुंगराज/भगेरी फार/आली फार (<i>Eclipta alba</i>), सानो पानीफार (<i>Ludwigia parviflora</i>) कर्कले फार/निलो जलुके (<i>Monochoria vaginalis</i>), पटपटे फार (<i>Alternanthera philoxeroides</i>), भकारी फार (<i>Sphenoclea zeylanica</i>)	२००	३००	७८ दिन भन्दा बढी	०.६६
रोपेको धान (Transplanted)		२००-२५०	३००	७८ दिन भन्दा बढी	०.६६-०.८३
छरुवा धान (Direct seeded)		२००-२५०	३००	७८ दिन भन्दा बढी	०.६६-०.८३

नोट: फारहरुको नेपाली नाम स्थान विशेष अनुसार फरक हुन सक्छ। त्यसैले विज्ञहरुसँग सम्पर्क गरी यकिन गर्नुहोला ।

प्रयोग गर्ने विधि:

प्रयोगको लागि निर्देशन: प्रयोग गर्नु अघि विषादीको बोतललाई हल्लाउनुहोस् । आवश्यक मात्रामा फारनाशक विषादी नाप्नुहोस् र थोरै मात्रामा पानीमा राम्रोसँग मिसाउनुहोस् । बाँकी रहेको पानी राम्ररी चलाएर थप्नुहोस् । प्रयोग विधि: फारनाशक विषादी प्रयोग गर्नु अघि खेतको पानी निकास गर्नुपर्छ । विषादी प्रयोग गरेको एक दिन भित्र खेतमा पानी भर्नुपर्छ र विषादी प्रयोग गरेपछि कमिन्तमा १० दिनसम्म पानी कायम राख्नुपर्छ । छर्ने निर्देशन: हावाको दिशामा समान रूपमा स्प्रे गर्नुहोस् । विषादी पूर्ण रूपमा ढाकिएको सुनिश्चित गर्नुहोस्। नर्सरी/रोपाई गरिएको धान: नर्सरी धानको लागि विउ छरेको १०-१२ दिनपछि तथा रोपाई गरिएको धानको लागि रोपाई गरेको १०-१४ दिनपछि, जब अधिकांश फारहरु उम्रिसकेका हुन्छन् र ३-४ पातको अवस्थामा हुन्छन् (माटो तथा मौसमीय अवस्था अनुसार), तब विषादी प्रयोग गर्ने उपयुक्त समय हो । वीउ छर्ने धान: प्रत्यक्ष रूपमा वीउ छरिएको धानमा वीउ छरेको १५-२५ दिनपछि, विषादी प्रयोग गर्ने । यो उच्च मात्रामा छर्ने स्प्रेयर (High volume sprayer) जस्तै फ्ल्याट फ्यान फ्लड जेट नोजल जडान गरिएको न्यापसाक (Knapsack) स्प्रेयर प्रयोग गर्न सिफारिस गरिन्छ ।

यो विषादी प्रयोग गर्दा देहायका सावधानी अपनाउनु पर्छ ।

विषादी प्याकेट खोल्दा वा विषादी छर्दा पञ्जा, रबर बूट, चश्मा रग्योस मास्क तथा पुरा शरीर ढाक्ने सुरक्षात्मक पहिरनको प्रयोग गर्नुहोस् । घोल तयार गर्दा सुरक्षात्मक पोशाक जस्तै मास्क, पञ्जा, चस्मा, टोपी, एप्रोन आदि लगाउनुहोस् र विषादी छर्दा छिटाहरु नाक मुखबाट भित्र प्रवेश गर्न दिनु हुँदैन साथै मुख, आँखामा एवम् छालामा विषादीको सिधा सम्पर्क हुन नदिनुहोस् । विषादी शरीरमा पर्न दिनुहुँदैन । विषादी छरी सकेपछि सम्पर्कमा आएका कपडाहरु राम्रोसँग धुनुहोस् र नुहाउनुहोस् । विषादी छर्दा खाने, चपाउने, पिउने, धुम्रपान गर्नु हुँदैन ।

मानिसलाई यो विषादीको विष लागेको अवस्थामा

कमजोरी, बान्ता, मुखबाट पानी आउनु र पखाला हुन सक्छ ।

विष लाग्दा अपनाउनु पर्ने प्राथमिक उपचार

- यदि निलिएको खण्डमा, घाँटीको पछाडिपट्टि काउकुती लगाएर बान्ता गराउनुहोस् । यदि विरामी बेहोस छ भने बान्ता नगराउनुहोस् ।
- यदि कपडा र छाला दूषित भएमा, कपडा फुकाल्नु होस् र दूषित छालालाई प्रशस्त मात्रामा साबुन र पानीले धुनुहोस् ।
- यदि आँखा दूषित भएमा, लगभग १० देखि १५ मिनेटसम्म प्रशस्त पानीले धुनुहोस् ।
- यदि श्वासप्रश्वासबाट भित्र गएको खण्डमा, विरामीलाई ताजा हावामा सार्नुहोस्। यदि श्वास फेदै छैन भने, श्वासनली खाली गर्नुहोस् र कृत्रिम श्वासप्रश्वास दिनुहोस् र तुरुन्तै चिकित्सकलाई सम्पर्क गर्नुहोस् ।

एण्टिडोट

विशेष किसिमको एण्टिडोट छैन । लक्षणको आधारमा उपचार गर्ने ।

प्रयोग गरीएका भाँडाको विसर्जन

कन्टेनर फिर्ताको लागि विषादी विक्रेतालाई सम्पर्क गर्नुहोस् । यदि कन्टेनर फिर्ता गरिएको छैन भने, तीन पटक पखाल्नुहोस् । त्यसपछि प्रयोग गर्न नमिल्ने गरि नष्ट गर्नुहोस् वा गाडेर विसर्जन गर्नुहोस्। विषादी राखिएको प्याकेट कहिल्यै पुनः प्रयोग (पानी, खाना, तेल राख्नु) नगर्नुहोस् ।

भण्डारणको अवस्था

खाना, दाना, रिता भाँडा भन्दा यो विषादी पर राख्ने । विषादी सधैं ठण्डा, सुख्खा र हावा लाग्ने ठाउँमा राख्ने । लामो समयसम्म प्रत्यक्ष घाम पर्ने भण्डारण कक्षमा भण्डारण नगर्नुहोस् । विषादीलाई खाना, पेय पदार्थ, पशु आहारा, औषधि, सौन्दर्य प्रशोधन वा मलखादबाट टाढा राख्नुहोस् ।

प्रयोग गर्नु पूर्व पर्चामा लेखिएको जीवनाशक विषादी बारेमा संपूर्ण जानकारी पढ्नुहोस् र पालना गर्नुहोस् ।

सावधानी : विषादीलाई बच्चाको पहुँचबाट टाढा राख्नुहोस् ।



सावधान, नीलो

(कृषि प्रयोजनका लागि मात्र)

यो जीवनाशक विषादीको बारेमा कुनै गुनासो भएमा प्लान्ट क्वारेन्टाइन तथा विषादी व्यवस्थापन केन्द्रका सूचना अधिकृतलाई ०१-५०१०१११ नं.मा फोन गर्नुहोस् वा info@npponepal.gov.np मा इमेल गर्नुहोस् ।

विषादीको उत्पादक र वितरकको नाम इन्सेक्टिसाइड (भारत) लिमिटेड, ४०१-४०२, लुसा टावर, कमर्सियल कम्प्लेक्स, आजादपुर, दिल्ली- ११००३३ (भारत) ।

पञ्जीकरणकर्ताको नाम ठेगाना र सम्पर्क:-

नेपाल एग्रो सेन्टर प्राइभेट लिमिटेड, धनुषा, जनकपुर, नेपाल १८४४०२०६००

उत्पादित देशको रजिष्टर नं. CIR-1895/2016 (365)-BISPYRIBAC SODIUM (SC)-05

नेपालमा पंजीकरण गरिएको नं.: 0073-HER-SC-2026



विषादीको प्रयोग गर्नु पूर्व सूचकपत्र अध्ययन गर्नुहोस् ।

जीवनाशक विषादी विष हो, औषधी होइन । अतः विषादीको प्रयोग पूर्व यस पर्चालाई राम्ररी अध्ययन गर्नुहोस् ।

फिप्रोनिल ०.३% जी.आर.

FIPRONIL 0.3% G.R.

ऐजेंट-जी (AGENT-G)

सम्पर्क तथा आन्तरिक कीटनाशक विषादी

सिफारिस					
बाली	कीराको नाम	प्रति हेक्टर वा २० रोपनिका लागि सिफारिस मात्रा		विषादी छरेपछि फल टिप्नु वा काट्नु अघि पखने अवधि	ग्राम वा एम. /एल. प्रति लिटर पानीमा
		यस विषादीको आवश्यक मात्रा	विषादी घोलन जम्मा चाहिने पानी (लि.)		
धान	धानको गभारो (<i>Stem borer</i>), खैरो फड्के (<i>Brown Plant hopper</i>), हरियो फड्के (<i>Green leaf hopper</i>), पात बेरुवा (<i>Rice Leaf Folder</i>), दुइग्रे कीरा (<i>Rice Gall Midge</i>), सेतो पिठ्यु भएको फड्के (<i>White backed Plant hopper</i>), धानमा लाग्ने भिगाको लाभो (<i>Whorl maggot</i>)	१६.६७-२५.००	-	३२ दिन	-
उखु	टुप्पाको अगोटे गभारो (<i>Early shoot borer</i>), फेदको गभारो (<i>Root borer</i>)	२५.०-३३.३	-	९ महिना	-

नोट: कीराहरूको नेपाली नाम स्थान विशेष अनुसार फरक हुनसक्छ। त्यसैले विज्ञहरूसँग सम्पर्क गर्नुहोस् ।

प्रयोग गर्ने विधि

माथि उल्लेखित सिफारिस गरिएको मात्रामा ऐजेंट-जी दानादार विषादीलाई कीराको प्रकोप देखिना साथ धानखेतमा सबैतिर समानरूपले छर्ने । विषादी छर्दा धान खेतमा २-३ से.मी. पानी जमेको हुनुपर्छ र प्रयोग गरेपछि २-३ दिनसम्म पानी जमाइराख्नुपर्छ । यो विषादीलाई दानादार विषादी छर्ने उपकरण (operated granule applicator) वा मेकानिकल डिस्पेन्सर (Mechanical Dispenser) प्रयोग गरी छर्नुपर्छ ।

यो विषादी प्रयोग गर्दा देहायका सावधानी अपनाउनु पर्छ ।

विषादीलाई खाद्य पदार्थ, खाली खानेकुरा राख्ने भाँडा र जनावरको आहारबाट टाढा राख्नुहोस् । मुख, आँखा र छालासँग सम्पर्क नगर्नुहोस् । प्रयोग गर्दा श्वासमार्फत भित्र नजाने गरी सावधानी अपनाउनुहोस् । छरेपछि दूषित लुगाहरू र शरीरका अंगहरू राम्ररी धुनुहोस् । छर्ने क्रममा धूम्रपान, खाना खाने पिउने वा केही चपाउने काम नगर्नुहोस् । छर्ने बेला पूर्ण सुरक्षात्मक पोशाक लगाउनुहोस् ।

मानिसलाई यो विषादीको विष लागेको अवस्थामा

छटपटी हुनु, थकान, मांसपेशी काम्ने र बाउँडिने हुन सक्छ ।

प्राथमिक उपचार

यदि निलिएमा, घाँटीको पछाडिको भागमा काउकृती लगाएर वान्ता गराउनुहोस् । वान्ता सफा नभएसम्म दोहोर्‍याउनुहोस् । यदि बिरामी बेहोस छ भने वान्ता नगराउनुहोस् । यदि लुगा र छाला दूषित भएमा, लुगा हटाउनुहोस् र दूषित छालालाई प्रशस्त साबुन र पानीले धुनुहोस् । यदि आँखा दूषित भएमा, करिब १० देखि १५ मिनेटसम्म प्रशस्त मात्रामा नुनिलो/सफा पानीले पखाल्नुहोस् । यदि श्वास बाट भित्र गएमा, बिरामीलाई ताजा हावामा लैजानुहोस् ।

एण्टिडोट

कुनै विशेष एण्टिडोट छैन, लक्षण अनुसार उपचार गर्नुहोस् ।

प्रयोग गरिएका भाँडाको बिसर्जन

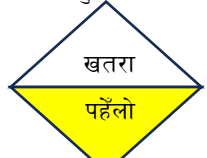
प्याकेज वा बाँकी रहेका सामग्रीहरू र मेसिन तथा कन्टेरबाट निस्केको फोहोर पानी वातावरणीय र पानीको प्रदूषण रोक्न सुरक्षित तरिकाले बिसर्जन गर्ने जिम्मेवारी उत्पादक, फर्मलेटर र प्रयोगकर्ताको हुनेछ । प्रयोग गरिएका प्याकेजहरू पूनः प्रयोग हुन नदिन बाहिर छोड्नु हुँदैन । प्याकेजहरू विगारेर बस्तीबाट टाढा गाड्नुपर्छ ।

भण्डारण अवस्था

मिसाइएको कीटनाशक भएको प्याकेजलाई मूल कन्टेरमै राखेर बालबालिकाको पहुँचबाट टाढा, सामानहरू, पशुको दाना र अन्यवस्तुहरूबाट अलग कोठा वा दराजमा ताल्चा-चावी लगाएर राख्नुपर्छ । विषादी भएको प्याकेटलाई खाद्य सामग्री वा अन्य वस्तुहरू राखिने स्थानबाट टाढा छुट्टै कोठा वा स्थानमा राख्नुहोस् । यसलाई ताला लगाई सुरक्षित राख्नुपर्छ । भण्डारण गर्ने कोठा सुक्का, पर्याप्त उज्यालो भएको र राम्रो हावा ओहोरदोहोर हुने खालको हुनुपर्छ, ताकि वाष्पबाट दूषित नहोस् ।

प्रयोग गर्नु पूर्व पर्चामा लेखिएको जीवनाशक विषादी बारेमा सम्पूर्ण जानकारी पढ्नुहोस् र पालना गर्नुहोस् ।

सावधानी: बच्चाको पहुँच बाट टाढा राख्नुहोस् ।



(सावधान, ज्यादै घातक, पहेंलो)
(कृषि प्रयोजनको लागि मात्र)


यो जीवनाशक विषादीको बारेमा कुनै गुनासो भएमा प्लान्ट क्वारेन्टाइन तथा विषादी व्यवस्थापन केन्द्रका सूचना अधिकृतलाई यो नं मा फोन गर्नुहोस् - ०१-५०९०९९९ वा यो ठेगानामा इमेल गर्नुहोस् info@npponepal.gov.np

विषादीको उत्पादक र वितरकको नाम ठेगाना SHIVALIK CROP SCIENCES (P) LTD. H.O. NEELAM CINEMA COMPLEX SECTOR - 17E, CHANDIGARH-160017 (INDIA)

पञ्जीकरणकर्ता तथा बजारिकरण को नाम ठेगाना र सम्पर्क नं. अरविन्द एग्रो सेन्टर अदालत रोड, कलैया-५

Email: arbindagrocentre006@gmail.com

उत्पादित देशको रजिष्टर नं. CIR-58,030/2007-FIPRONIL (GR) (279)-158 नेपालमा पञ्जीकरण गरिएको नं. 0074-INS-GR-2026



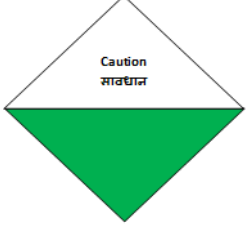

विषादीको प्रयोग गर्नु पूर्व सूचकपत्र अध्ययन गर्नुहोस् । विषादी प्रयोग गर्दा सिफारिस गरेको बालीमा मात्र प्रयोग गर्नुहोस् ।

जीवनाशक विषादी विष हो, औषधी होइन । अतः विषादीको प्रयोग गर्नु पूर्व यस पर्चालाई राम्ररी अध्ययन गर्नुहोस् ।

प्रेटिलाक्लोर ५०% ई.सी
Pretilachlor 50% EC

सेकफिट (Sacfit)

चयनात्मक तथा भारपात अंकुरणपूर्व प्रयोग गर्ने बहुप्रकृतिको भारनाशक (Selective, pre-emergence and broad-spectrum herbicide)

सिफारिस					
वाली	भारहरूको नाम	प्रति हेक्टर वा २० रोपनीका लागि सिफारिस मात्रा		विषादी छरेपछि फल टिप्नु वा काट्नु अघि पर्खने अवधि	एम.एल/लिट्र पानीमा
		यस विषादीको आवश्यक मात्रा - एम.एल.)	विषादी घोल जम्मा चाहिने पानी (लिट्र.)		
रोपाई गरिएको धान	सामा घाँस (<i>Echinochloa crusgalli</i>), सामा घाँस (<i>Echinochloa colonum</i>), एक वर्षिय जौनार (<i>Cyperus difformis</i>), छाता मोथे (<i>Cyperus iria</i>), ज्वाने भार (<i>Fimbristylis miliacea</i>), महाभृङ्गराज (<i>Eclipta alba</i>), पानी भार (<i>Ludwigia pulviflora</i>), लेप्टोक्लोआ घाँस (<i>Leptochloa chinensis</i>), नीलो जलकम्भी (<i>Monochorea vaginalis</i>), भुईँ घाँस (<i>Panicum repens</i>)	१०००-१५००	५००-७५०	७५-९० दिन	२-३
<p>नोट: भारहरूको नेपाली नाम स्थान विशेष अनुसार फरक हुनसक्छ। त्यसैले विज्ञहरूसँग सम्पर्क गर्नुहोस् ।</p> <p>प्रयोग गर्ने विधि यो विषादीलाई धान रोपाई गरेको ५ दिन भित्रमा प्रयोग गरि सक्नु पर्दछ। यो विषादी विभिन्न प्रकारका विषादी छर्कने उपकरणबाट धान रोपेको क्षेत्रमा छर्न सकिन्छ। विषादीको घोल बनाउँदा छर्कने ट्यांकीको आधा मात्रासम्म पानी राखेर विषादीको मात्रा हाल्नुहोस् र राम्रोसँग घोल्नुहोस्। यसपछि पानी थपेर फेरि चलाउनुहोस्। तयार भएको विषादीको घोल तुरुन्त छर्कनुहोस्।</p> <p>यो विषादी प्रयोग गर्दा देहायका सावधानी अपनाउनु पर्दछ। विषादीको प्याकेट खोल्दा वा विषादी छर्कदा पञ्जा, रबर वुट, चश्मा ग्याँस मास्क तथा पुरा शरीर ढाक्ने सुरक्षात्मक पहिरनको प्रयोग गर्नुहोस्। घोल तयार गर्दा सुरक्षात्मक पोषाक जस्तै मास्क, पञ्जा, चस्मा, टोपी, एप्रोन आदी लगाउनुहोस् र विषादी छर्कदा छिट्टाहरू नाक मुखबाट भित्र प्रवेश गर्न दिनु हुँदैन साथै मुख, आँखामा एवं छालामा विषादीको सिधा सम्पर्क हुन नदिनुहोस्। विषादी शरिरमा पर्न दिनुहुँदैन। विषादी छरी सके पछि सम्पर्कमा आएका कपडाहरू राम्रोसँग धुनुहोस् र नुहाउनुहोस्। विषादी छर्दा खाने, चपाउने, पिउने, धुम्रपान गर्नु हुँदैन।</p> <p>मानिसलाई यो विषादीको विष लागेको अवस्थामा प्रारम्भिक लक्षणहरूमा टाउको दुखाइ, थकान महसुस हुनु, चक्कर लाग्नु, घबराहट हुनु, वाक्वाकी लाग्नु, वान्ता हुने, जस्ता लक्षणहरू देखिन सक्छन्।</p> <p>प्राथमिक उपचार यदि निलिएको छ भने, घाँटीको पछाडीको भागमा काउकुती लगाएर वान्ता पूर्ण रूपमा सफा नभएसम्म दोहोर्‍याउनुहोस्। यदि विरामी बेहोस छ भने वान्ता गराउनुहुँदैन। छालामा विषादीको सम्पर्क भएको अवस्थामा: विषादी सम्पर्क भएको भाग पर्याप्त मात्रामा सफा पानी र साबुनले राम्ररी धुनुहोस्। यदि रुखोपन रट्यो भने चिकित्सकलाई देखाउनुहोस्। आँखामा विषादीको सम्पर्क भएको अवस्थामा: कम्तीमा १५-२० मिनेटसम्म सफा पानीले आँखालाई धुनुहोस्। श्वास प्रश्वास मार्फत विषाक्तता भएमा पर्याप्त हावा खेल्ने ठाउँमा विरामीलाई राख्नुहोस्। लक्षण गम्भीर भए चिकित्सकलाई तुरुन्त देखाउनुहोस्।</p> <p>एण्टिडोट यी विषादीको विशेष एण्टिडोट छैन। लक्षणको आधारमा उपचार गर्नुहोस्।</p> <p>प्रयोग गरिएको भाँडोको विसर्जन प्याकेटलाई तोडेर बस्तीबाट टाढा लगेर गाड्नुहोस्। प्रयोग भइसकेका प्याकेटहरू पूनः प्रयोग हुन नदिन सुरक्षित रूपमा नष्ट गर्नुहोस्। प्याकेज वा बाँकी पदार्थ तथा मेशीनरी पखालेको दूषित पानीलाई वातावरण वा पानी प्रदुषण नहोस् भन्ने गरी सुरक्षित रूपमा व्यवस्थापन गर्नुहोस्।</p> <p>भण्डारणको अवस्था विषादी भएको प्याकेटलाई खाद्य सामग्री वा अन्य वस्तुहरू राखिने स्थानबाट टाढा छुट्टै कोठा वा स्थानमा राख्नुहोस्। यसलाई ताला लगाई सुरक्षित राख्नुपर्छ। भण्डारण गर्ने कोठा सुक्खा, पर्याप्त उज्यालो भएको र राम्रो हावा ओहोरदोहोर हुने खालको हुनुपर्छ, ताकि वाष्पबाट दूषित नहोस्।</p>					
<p>प्रयोग गर्नु पूर्व पर्चामा लेखिएको जीवनाशक विषादी बारेमा सम्पूर्ण जानकारी पढ्नुहोस् र पालना गर्नुहोस्। सावधानी बच्चाको पहुँचबाट टाढा राख्नुहोस्।</p> <div style="text-align: center;">  </div> <p>सावधान, सामान्य घातक, हरियो (कृषि प्रयोजनका लागि मात्र) यो भारनाशक विषादीको बारेमा कुनै गुनासो भएमा प्लान्ट क्वारेन्टाइन तथा विषादी व्यवस्थापन केन्द्रका सूचना अधिकृतलाई ०१-५०९०९९९ नं. मा फोन गर्नुहोस्। वा info@npponepal.gov.np मा इमेल गर्नुहोस्।</p> <p>विषादीको उत्पादक र वितरकको नाम ठेगाना: SHIVALIK CROP SCIENCES (P) LTD. H.O. NEELAM CINEMA COMPLEX SECTOR - 17E, CHANDIGARH-160017 (INDIA)</p> <p>पञ्जीकरणकर्ताको नाम ठेगाना र सम्पर्क नं. अरविन्द एग्रो सेन्टर अदालत रोड, कलैया-५ Email: arbindagrocentre006@gmail.com</p> <p>उत्पादित देशको रजिष्टर नं. CIR-47,092/2003-PRETIACHLOR (EC) (241)-118</p> <p>नेपालमा पञ्जीकरण गरिएको नं.  </p> <p>0075-HER-EC-2026 विषादीको प्रयोग गर्नु पूर्व सूचकपत्र अध्ययन गर्नुहोस्। विषादी प्रयोग गर्दा सिफारिस गरेको बालीमा मात्र प्रयोग गर्नुहोस्।</p>					

जीवनाशक विषादी विष हो, औषधी होइना अतः विषादीको प्रयोग पूर्व यस पर्चालाई राम्ररी अध्ययन गर्नुहोस्।

थायामेथोक्साम १.०% + क्लोरान्त्रानिलिप्रोल ०.५% जी आर

Thiamethoxam 1.0% + Chlorantraniliprole 0.5% GR

वर्तको


(सम्पर्क तथा दैहिक कीटनाशक)

सिफारिस:

बाली	कीराको नाम	प्रति हेक्टर वा २० रोपनीका लागि सिफारिस मात्रा के.जी.	विषादी छरेपछि फल टिप्नु वा काटनु अघि पर्खने अवधि
धान	डाँठको गभारो, (stem borer) पात बेरुवा (Leaf folder), खैरो फड्के (Brown plant hopper), हरियो फड्के (Green leaf hopper)	६	६० दिन
मकै	लाही (Aphids), डाँठको गभारो (stem borer)	६	९५ दिन
उखु	फेदको अगौटे गभारो (Early shoot borer)	१०	२७० दिन

प्रयोगको निर्देशन: कृपया प्रयोग गर्नु अघि संलग्न सूचक पर्चा पढ्नुहोस् र पालना गर्नुहोस्।

चेतावनी: विषादीलाई बच्चाको पहुँचबाट टाढा राख्नुहोस्।



सावधान, मध्यम घातक, नीलो (कृषि प्रयोजनका लागि मात्र)

प्रयोग गर्ने विधि

यस विषादीलाई सिफारिस मात्रामा धान रोपेको २० दिन पछि, हातले (एक पटक) छर्नुहोस्। मकै : रोपेको २० दिन पछि, हातले मकैको बोटको जरा नजिक दानादार रूपमा (एक पटक) लगाउनुहोस्। उखु : रोपे समयमा उखुको डाँठलाई माटोले छोप्दा खेतमा खनेका गहिरो नालीमा (furrow) दानादाररूपमा (एक पटक) छर्नुहोस्। कीराको संक्रमणको सुरुमा, दानाहरू सकेसम्म समान रूपमा छर्नुहोस्।

यो विषादी प्रयोग गर्दा देहायका सावधानी अपनाउनु पर्दछ।

यो मौरी र अन्य परागसेचन गर्ने कीराहरूको लागि अत्यधिक विषाक्त छ; त्यसैले सक्रिय चरन अवधिमा यो विषादीलाई प्रयोग गर्नुहुँदैन। फूल फुल्नुभन्दा ५ दिन अघि र फूल फुल्ने अन्त्यको बीचमा फूल फुल्ने बालीहरूमा प्रयोग नगर्नुहोस्। यो जलचर मेरुदण्ड नभएका जीवहरूका लागि विषाक्त छ; त्यसैले, यसलाई माछा, भिँगे माछा र धान खेतमा हुर्काइएका अन्य क्रस्टेसियन (Crustacea) नजिक प्रयोग गर्नु हुँदैन। यो कीटनाशक प्रयोग गरिएको खेतमा २४ घन्टासम्म सुरक्षात्मक कपडा (पूर्ण छाला छोप्ने गरि र जुता) नलगाई प्रवेश नगर्नुहोस्। विषादी प्याकेट खोल्दा वा विषादी छर्कदा पञ्जा, रबर बूट, चशमा ग्याँस मास्क तथा पुरा शरीर ढाक्ने सुरक्षात्मक पहिरनको प्रयोग गर्नुहोस्। मुख, आँखामा एवम् छालामा विषादीको सिधा सम्पर्क हुन नदिनुहोस्। विषादी शरीरमा पर्न दिनुहुँदैन। विषादी छरी सके पछि सम्पर्कमा आएका कपडाहरू राम्रोसँग धुनुहोस् र नुहाउनुहोस्। विषादी छर्दा खाने, चपाउने, पिउने, धुप्रपान गर्नु हुँदैन।

मानिसलाई यो विषादीको विष लागेको अवस्थामा

यस विषादीको कारणले मांसपेशीमा समन्वयको अभाव, कम्पन (कम्पन हुनु) र आँखाको नानी (पुतली) फैलिनु जस्ता लक्षणहरू देखिन्छ।

विष लाग्दा अपनाउनु पर्ने प्राथमिक उपचार

यदि कुनै असहजता वा विरामीपन देखा परेमा तुरन्त काम बन्द गरी चिकित्सकलाई बोलाउनुहोस्। प्रभावित व्यक्तिलाई राम्रोसँग हावा चल्ने स्थान वा ताजा हावामा लैजानुहोस्। छालासँग सम्पर्क भएमा दूषित लुगा हटाई विषादी परेको अंगहरूलाई साबुन र पानीले राम्ररी धुनुहोस्। आँखामा परेमा: आँखालाई सफा पानीले विस्तारै केही मिनेटसम्म पखाल्नुहोस्। निलेमा तुरुन्तै चिकित्सक कहाँ लैजानुहोस्। नोट:बान्ता गराउन प्रयास नगर्नुहोस् र बेहोस व्यक्तिलाई मुखबाट कुनै पनि कुरा नदिनुहोस्।

एण्टिडोट

यी विषादीको विशेष एण्टिडोट छैन। लक्षणको आधारमा उपचार गर्नुहोस्।

प्रयोग गरिएको भाँडोको विसर्जन

प्याकेट वा विषादीको सम्पर्कमा आएका सामग्री र विषादी छर्कने उपकरण वा अन्य भाँडाहरूबाट निस्केको विषाक्त पानी वा विषादीयुक्त वस्तुलाई सुरक्षित तरिकाले बातावरण वा पानी प्रदूषण हुनबाट बच्ने गरि विसर्जन गर्नुपर्छ। प्रयोग गरिएका विषादीका प्याकेटहरूलाई पुनः प्रयोग रोक्नको लागि बाहिर छोड्नुहुँदैन। प्याकेटहरू प्रयोग गर्न नमिल्ने गरि बस्तीबाट टाढा पानीको मुहान नभएको स्थानमा गहिरो खाडलमा गाड्नु पर्छ।

भण्डारणको अवस्था

विषादी रहेका प्याकेटहरूलाई खाद्यपदार्थ लगायत अन्य सामानहरू भण्डारण गर्ने कोठाहरू वा परिसरहरूबाट अलग कोठाहरू वा परिसरहरूमा भण्डारण गर्नुपर्छ वा विषादीको मात्रा र प्रकृतिका आधारमा छुट्टै अलमारीहरूमा ताला र चाबी लगाएर राख्नुपर्छ। विषादी भण्डारणका लागि तोकिएका कोठाहरू वा परिसरहरू राम्ररी निर्मित, सुख्खा, चिसो, प्रयाप्त उज्यालो र हावादार हुनुपर्छ।

यो जीवनाशक विषादीको बारेमा कुनै गुनासो भएमा प्लान्ट क्वारेन्टाइन तथा विषादी व्यवस्थापन केन्द्रका सूचना अधिकृतलाई ०१-२०१०१११ नं. मा फोन गर्नुहोस्। वा info@npponepal.gov.np मा इमेल गर्नुहोस्।

विषादीको उत्पादक र वितरकको नाम

सिन्जेन्टा इन्डिया प्राइभेट लिमिटेड,

अमर प्याराडाइम, सर्वे नं.११०/११/३, बानेर रोड, पुणे ४११ ०४५, भारत।

पञ्जीकरणकर्ताको नाम ठेगाना र सम्पर्क :-

नेपाल एग्रो सेन्टर प्राइभेट लिमिटेड,

धनुषा, जनकपुर, नेपाल

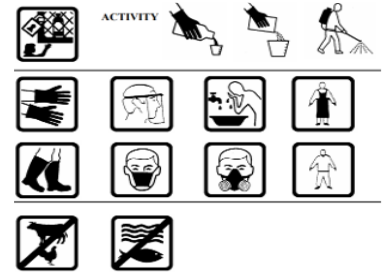
९८४४०२०६००

उत्पादित देशको रजिष्टर नं.

CIR1851/2016(362),THIAMETHOXAM+CHLORANTRANILIPROLE (GR)-02

नेपालमा पञ्जीकरण गरिएको नं.:

0077-INS-GR-2026



विषादीको प्रयोग गर्नु पूर्व सूचकपत्र अध्ययन गर्नुहोस्।

जीवनाशक विषादी विष हो, औषधी होइना अतः विषादीको प्रयोग पूर्व यस पर्चालाई राम्ररी अध्ययन गर्नुहोस् ।

मेट्रिब्युजिन ७०% डब्लुपी

Metribuzin 70% WP

एँकर


चयनात्मक, अँकुरण पूर्व र अँकुरण पश्चात प्रयोग गरिने, सम्पर्क एवं दैहिक कार्य प्रकृतिको भारनाशक
(Selective, pre- and post-emergence, contact systemic herbicide)

सिफारिस:

बाली	भारको नाम	प्रति हेक्टर वा २० रोपनिका लागि सिफारिस मात्रा		विषादी छरेपछि फल टिप्नु वा काटनु अघि पर्खने अवधि	यस विषादीको आवश्यक मात्रा-ग्राम प्रति लि.)
		यस विषादीको आवश्यक मात्रा (के. जी.)	विषादी घोल जम्मा चाहिने पानी (लि.)		
उखु	मोथे (<i>Cyperus rotundus</i>), दुबो(<i>Cynodon dactylon</i>), प्याजी (<i>Asphodelus tenuifolius</i>), बेथे (<i>Chenopodium album</i>), हलिनखुर (<i>Convolvulus arvensis</i>), नुनिया साग (<i>Portulaca oleracea</i>), कृष्णनील (<i>Anagallis arvensis</i>), कासनी (<i>Cichorium intybus</i>), सामा (<i>Echinochloa colonum</i>), माकुरे घाँस (<i>Dactyloctenium aegypticum</i>), पाती भार (<i>Parthenium hysterophorus</i>), काने भार (<i>Commelina species</i>)	१.५०-३.० (अँकुरण पश्चात)	७००-१०००	६० दिन	०.५-४.२९
		१.५-२.० (अँकुरण पूर्व)	७००-१०००	६० दिन	०.५-२.६६
आलु	बेथे (<i>Chenopodium album</i>), सेतो पुनर्नवा (<i>Trianthema monogyna</i>), पाती भार (<i>Parthenium hysterophorus</i>), फुमारिआ भार (<i>Fumaria parviflora</i>), मेथी भार (<i>Melilotus spp.</i>), रगते भार (<i>Phalaris minor</i>)	०.७५०	७५०-१०००	३० दिन	०.७५-१
टमाटर	भुईँ भार (<i>Trianthema portulacastrum</i>), लट्टे भार (<i>Digera arvensis</i>), माकुरे घाँस (<i>Dactyloctenium aegypticum</i>), कोदो घाँस (<i>Eleusine indica</i>), जुँगे फूल (<i>Gynadropsis pantaphylla</i>), लुँडे साग (<i>Amaranthus viridis</i>), नुनियाँ साग (<i>Portulaca oleracea</i>), सिउडी (<i>Euphorbia frustula</i>), सामा घाँस (<i>Echinochloa colonum</i>), गन्धे भार (<i>Ageratum conyzoides</i>), कागुने भार (<i>Setaria glauca</i>), काने भार (<i>Commelina benghalensis</i>)	०.७५०	७५०-१०००	३० दिन	०.७५-१
भटमास	घोडे भार (<i>Digitaria species</i>), मोथे (<i>Cyperus esculentus</i>), टुलो मोथे (<i>Cyperus campestris</i>), गहते भार (<i>Borreria species</i>)	०.५०० - ०.७५०	७५०-१०००	३० दिन	०.५-१
गहुँ	रगते भार (<i>Phalaris minor</i>), बेथे (<i>Chenopodium album</i>), मेथी भार (<i>Melilotus species</i>)	०.२५० (दोमट माटो), ०.३०० (चिम्टाइलो माटोमा)	५००-७५० ५००-७५०	१२० दिन	०.५(दोमट माटोमा), ०.६ चिम्टाइलो माटोमा)

प्रयोग गर्नु पूर्व पर्चामा लेखिएको जीवनाशक विषादी बारेमा संपूर्ण जानकारी पढ्नुहोस् र पालना गर्नुहोस्।

सावधानी: विषादीलाई बच्चाको पहुँचबाट टाढा राख्नुहोस् ।



सावधान, मध्यम घातक, नीलो (कृषि प्रयोजनका लागि मात्र)

यो जीवनाशक विषादीको बारेमा कुनै गुनासो भएमा प्लान्ट क्वारेन्टाइन तथा विषादी व्यवस्थापन केन्द्रका सूचना अधिकृतलाई ०१-५०१०१११ नं.मा फोन गर्नुहोस् वा info@nppnepal.gov.np मा इमेल गर्नुहोस्।

विषादीको उत्पादक र वितरकको नाम
इन्सेक्टिसाइड इंडिया लिमिटेड
४०१-४०२, लुसा टावर,
कमर्सियल कम्प्लेक्स, आजादपुर,
दिल्ली, भारत

पञ्जीकरणकर्ताको नाम ठेगाना र सम्पर्क:-
नेपाल एग्रो सेन्टर प्राइभेट लिमिटेड
धनुषा, जनकपुर, नेपाल
९८४४०२०६००

उत्पादित देशको रजिष्टर नं. CIR-40325/2002-METRIBUZIN (WP) (223)-118
नेपालमा पञ्जीकरण गरिएको नं.:
0078-HER-WP-2026



विषादीको प्रयोग गर्नु पूर्व सूचकपत्र अध्ययन गर्नुहोस्।

नोट: भारहरूको नेपाली नाम स्थान विशेष अनुसार फरक हुन सक्छ। त्यसैले विज्ञहरूसँग सम्पर्क गरी याँकिन गर्नुहोला ।

प्रयोग गर्ने विधि:

पहिले एँकर धूलोलाई थोरै पानीमा मिसाई पातलो लेदो (paste) तयार गर्नुहोस्। त्यसपछि यो लेदो (paste) आवश्यक मात्राको पानीमा विस्तारै थप्दै राम्ररी चलाउनुहोस्। बीचमा काम रोकेर पुनः स्प्रे सुरु गर्दा धोललाई राम्रोसँग चलाउनुपर्छ। यो विषादीलाई न्यापस्याक (Knapsack) वा खुट्टाले चलाइने (foot operated) स्प्रेयर, जसमा फ्ल्याट फ्यान वा फ्लड जेट प्रकारको नोजल जडान गरिएको हो, प्रयोग गर्नुहोस्। राम्रो प्रभावकारिताका लागि तलका निर्देशनहरू पालना गर्नुहोस् । (१) उम्रनु पूर्व प्रयोगका लागि: (क) खेतमा डल्ला (clods) र टुटा/टुटी (stubbles) नरहेको सुनिश्चित गर्नुहोस्। (ख) यो विषादी छर्किसकेपछि माटोलाई नचलाउनुहोस्/नखोतल्नुहोस्। (२) उम्रनुपूर्व तथा उम्रेपछिको प्रयोगका लागि: (क) छेउछाउका बालीमा स्प्रे बगेर नजाओस् (drift) भन्ने सुनिश्चित गर्नुहोस्। (ख) सिफारिस गरिएको समय र मात्रा (dose) कडाइका साथ पालना गर्नुहोस्। (ग) यस विषादीको तयारी घोललाई फ्लड जेट वा फ्ल्याट फ्यान नोजलबाट, नदोहोर्याईकन छर्कनुहोस्। (घ) समान चौडाइ कायम राख्न नोजलको उचाइ जमिनबाट करिब ४८-५० से.मी. स्थिर राख्न सल्लाह दिइन्छ। प्रयोग गर्ने समय : उखु उम्रनु अघि वा रोपेको ३-५ दिन पछि वा रोपेको २५-३० दिन पछि । आलु रोपेको ३-४ दिन पछि र आलु उम्रेदेखी बिरुवा ५ सेन्टिमिटरको उचाइमा पुग्ने बीचको समय टमाटर रोपाईँको एक हप्ता अघि वा रोपाईँ गरेको १५ दिन पछि भटमास रोपाईँ गरेको १-२ दिन पछि गहुँ बाली रोपेको ३५ दिन पछि गहुँमा प्रयोगको लागि सावधानी: बलौटे माटोमा प्रयोग नगर्नुहोस्। बादल नलागेको दिनमा स्प्रे गर्नुहोस्। दोस्रो सिँचाइ हल्का हुनुपर्छ र पानी स्थिर हुनबाट जोगिनुपर्छ। बाली रोपेको ३५ दिनमा बाली ३-५ पात भएको र भारपात २-३ पात भएको अवस्थामा स्प्रे गर्नुहोस्। अन्य भारनाशकहरूसँग यो विषादी मिश्रण गरी प्रयोग नगर्नुहोस्।

यो विषादी प्रयोग गर्दा देहायका सावधानी अपनाउनु पर्छ।

विषादी प्याकेट खोल्दा वा विषादी छर्कदा पञ्जा, रबर बूट, चश्मा ग्याँस मास्क तथा पुरा शरीर ढाक्ने सुरक्षात्मक पहिरनको प्रयोग गर्नुहोस्। घोल तयार गर्दा सुरक्षात्मक पोशाक जस्तै मास्क, पञ्जा, चश्मा, टोपी, एप्रोन आदि लगाउनुहोस् र विषादी छर्कदा छिटाहरू नाक मुखबाट भित्र प्रवेश गर्न दिनु हुँदैन साथै मुख, आँखामा एवम् छालामा विषादीको सिधा सम्पर्क हुन नदिनुहोस्। विषादी शरीरमा पर्ने दिनुहुँदैन। विषादी छरी सकेपछि सम्पर्कमा आएका कपडाहरू राम्रोसँग धुनुहोस् र नुहाउनुहोस्। विषादी छर्दा खाने, चपाउने, पिउने, धुम्रपान गर्नु हुँदैन।

मानिसलाई यो विषादीको विष लागेको अवस्थामा

टाउको दुख्ने, बाकवाकी लाग्ने, एलर्जीसम्बन्धी लक्षणहरू देखा पर्नु, घबराहट, चिन्ता तथा कम्पन (काँप्ने) मांसपेशीहरूमा ऐंठन (स्पास्टिसिटी) हुन सक्छ।

प्राथमिक उपचार:

यदि निलिएको छ भने, घाँटीको पछाडि भागमा काउकुती लगाएर वान्ता गराउनुहोस्। वान्ता सफा नभएसम्म यो प्रकृया दोहोर्याउने। यदि विरामी बेहोस छ भने वान्ता नगराउने। छालामा विषादीको सम्पर्क भएको अवस्थामा विषादी सम्पर्क भएको भाग पर्याप्त सफा पानी र साबुनले राम्ररी धुनुहोस्। यदि रुखोपन रट्टयो भने चिकित्सकलाई देखाउनुहोस्। आँखामा विषादीको सम्पर्क भएको अवस्थामा कम्तीमा १५-२० मिनेटसम्म सफा पानीले आँखालाई धुनुहोस्। श्वासप्रश्वासमार्फत विषाक्तता भएमा पर्याप्त हावा खेल्ने ठाउँमा विरामीलाई राख्नुहोस्। लक्षण गम्भीर भए चिकित्सकलाई तुरुन्त देखाउनुहोस्।

एण्टिडोट:

यी विषादीको विशेष एण्टिडोट छैन। लक्षणको आधारमा उपचार गर्नुहोस्।

प्रयोग गरिएको भाँडोको विसर्जन:

प्याकेट वा विषादीको सम्पर्कमा आएका सामग्री र विषादी छर्कने उपकरण वा अन्य भाँडाहरूबाट निस्केको विषाक्त पानी वा विषादीयुक्त वस्तुलाई सुरक्षित तरिकाले वातावरण वा पानी प्रदूषण हुनबाट बच्ने गरि विसर्जन गर्नुपर्छ। प्रयोग गरिएका विषादीका प्याकेटहरूलाई पूनः प्रयोग रोक्नको लागि बाहिर छोड्नुहुँदैन। प्याकेटहरू प्रयोग गर्न नमिल्ने गरि बस्तीबाट टाढा पानीको मुहान नभएको स्थानमा गहिरो खाडलमा गाड्नुपर्छ।

भण्डारणको अवस्था:

विषादी रहेका प्याकेटहरूलाई खाद्यपदार्थ लगायत अन्य सामानहरू भण्डारण गर्ने कोठा वा परिसरबाट अलग कोठा वा परिसरमा भण्डारण गर्नुपर्छ वा विषादीको मात्रा र प्रकृतिका आधारमा छुट्टै अलमारीमा ताला र चाबी लगाएर राख्नुपर्छ। विषादी भण्डारणका लागि तोकिएका कोठा वा परिसर राम्ररी निर्मित, सुख्खा, चिसो, पर्याप्त उज्यालो र हावादार हुनुपर्छ।

जीवनाशक विषादी विष हो, औषधी होइना अतः विषादीको प्रयोग पूर्व यस पर्चालाई राम्ररी अध्ययन गर्नुहोस्।

क्लारेन्ट्रानिलिप्रोल ०.४% जी. आर.

Chlorantraniliprole 0.4% GR


मिशन (MISSION)

दैनिक कीटनाशक विषादी

सिफारिस:

बाली	कीराका नाम	प्रति हेक्टर वा २० रोपनिका लागि सिफारिस मात्रा (के.जी.)	विषादी छरेपछि फल टिप्नु वा काट्नु अघि पर्खने अवधि
धान	डाँठको पहेंलो गभारो (Yellow stem borer) पात बेरुवा (Leaf folder)	१०	५३ दिन
ऊखु	गभारो (Early shoot borer), टुप्पाको गभारो (Top borer)	१८.७५	१४७ दिन

प्रयोगको निर्देशन: कृपया प्रयोग गर्नु अघि संलग्न सूचक पर्चा पढ्नुहोस् र पालना गर्नुहोस्।
चेतावनी: विषादीलाई बच्चाको पहुँचबाट टाढा राख्नुहोस्।



सावधान, मध्यम घातक, नीलो
(कृषि प्रयोजनको लागि मात्र)

यो जीवनाशक विषादीको बारेमा कुनै गुनासो भएमा प्लान्ट क्वारेन्टाइन तथा विषादी व्यवस्थापन केन्द्रका सूचना अधिकृतलाई ०१-५०९०९९९ नं. मा फोन गर्नुहोस् वा
info@npponepal.gov.np मा इमेल गर्नुहोस्।

विषादीको उत्पादक र वितरकको नाम ठेगाना:

इन्सेक्टिसाइड (भारत) लिमिटेड

४०९-४०२, लुसा टावर, कर्मासियल कम्प्लेक्स,
आजादपुर, दिल्ली, भारत।

पञ्जीकरणकर्ताको नाम ठेगाना र सम्पर्क:-

नेपाल एग्रो सेन्टर प्राइभेट लिमिटेड,

धनुषा, जनकपुर, नेपाल

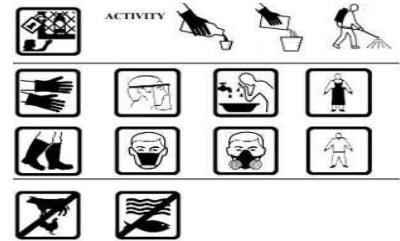
९८४४०२०६००

उत्पादित देशको रजिष्टर नं.: CIR-207784/2022-

CHLORAMTRANILIPROLE (GR) (440)-6

नेपालमा पञ्जीकरण गरिएको नं.:

0079-INS-GR-2026



विषादीको प्रयोग गर्नु पूर्व सूचकपत्र अध्ययन गर्नुहोस्।

प्रयोग गर्ने विधि:

धानमा प्रति हेक्टर १० केजी र ऊखुमा प्रति हेक्टर १८.७५ केजीका दरले क्लारेन्ट्रानिलिप्रोल ०.४% जी. आर. समान रूपमा छर्नुहोस्। ऊखुमा प्रयोग गर्दा रोपाईंको समयमा बनाइएको लाइन (furrow) मा वा उभ्रदै गरेका साना बोटको फेदतिर लाइनसँगै राखेर त्यसपछि सिंचाइ गर्नुहोस्। प्रयोग गर्ने समय: धान बालीमा रोपाईं गरेको १५-२५ दिनमा प्रयोग गर्नुहोस्। ऊखु बालीमा अगौटे गभारो (Early Shoot Borer) नियन्त्रणका लागि रोपाईंदिखि पहिलो सिंचाइसम्म प्रयोग गर्नुहोस्। टुप्पाको गभारोको (Top Borer) नियन्त्रणका लागि भने गभारोको पुतली (moths) देखा पर्ने समयमा प्रयोग गर्नुहोस्।

यो विषादी प्रयोग गर्दा देहायका सावधानी अपनाउनु पर्छ

विषादी प्याकेट खोल्दा वा विषादी छर्कदा पञ्जा, रबर बूट, चश्मा ग्याँस मास्क तथा पुरा शरीर ढाक्ने सुरक्षात्मक पहिरनको प्रयोग गर्नुहोस्। यो विषादी मुख, आँखा र छालाको सिधा सम्पर्कमा आउन दिनु हुँदैन। विषादी छर्दा खाने, चपाउने, पिउने, वा धुम्पान गर्नु हुँदैन। विषादी छरी सकेपछि सम्पर्कमा आएका कपडाहरु राम्रोसँग धुनुहोस् र नहाउनुहोस्।

मानिसलाई यो विषादीको विष लागेको अवस्थामा

अत्याधिक थकान महसुस हुनु, नाकबाट पानी बग्नु, दृष्टि धमिलो हुनु जस्ता लक्षण देखिन्छ।

विष लाग्दा अपनाउनु पर्ने प्राथमिक उपचार:

छालाको सम्पर्कमा आएमा प्रशस्त सफा पानी र साबुनले राम्ररी धुनुहोस्। आँखाको सम्पर्क भएमा प्रशस्त सफा पानीले राम्ररी पखाल्नुहोस्। आवश्यक परेमा चिकित्सकसँग परामर्श लिनुहोस्। श्वासमार्फत प्रवेश भएमा सामान्यतया कुनै विशेष उपचार सिफारिस गरिँदैन। यदि सेवन भएमा तुरुन्तै चिकित्सकसँग परामर्श गर्नुहोस्।

विशेष ध्यान दिनुपर्ने विषय:

कीराहरूमा यस विषादीप्रति प्रतिरोधात्मक क्षमता विकास हुनसक्ने सम्भावना रहेकोले यस विषादी तथा यसै समूहअन्तर्गत पर्ने Cyantraniliprole, lubendiamide, Tetraniliprole जस्ता विषादीहरू एकपटक प्रयोग गरिसकेपछि लगातार प्रयोग गर्नु हुँदैन। एक बाली अवधिभन्दा कूल बाली अवधिको ५० प्रतिशतभन्दा बढी समयसम्म यस समूहका विषादीको सम्पर्कमा राख्नु हुँदैन।

एण्टिडोट:

विशेष किसिमको एण्टिडोट छैन। लक्षणको आधारमा उपचार गर्नुहोस्।

प्रयोग गरीएका भाँडाको विसर्जन:

प्याकेट वा विषादीको सम्पर्कमा आएका सामग्री र विषादी छर्कने उपकरण वा अन्य भाँडाहरूबाट निस्केको विषाक्त पानी वा विषादीयुक्त वस्तुलाई सुरक्षित तरिकाले वातावरण वा पानी प्रदूषण हुनबाट बच्ने गरि विसर्जन गर्नुपर्छ। प्रयोग गरिएका विषादीका प्याकेटहरूलाई पुनः प्रयोग रोक्नको लागि बाहिर छोड्नुहुँदैन। प्याकेटहरू प्रयोग गर्न नमिल्ने गरि बस्तीबाट टाढा पानीको मुहान नभएको स्थानमा आधा मीटर गहिरो खाडलमा गाड्नु पर्छ।

भण्डारणको अवस्था

विषादी रहेका प्याकेटहरूलाई खाद्यपदार्थ लगायत अन्य सामानहरू भण्डारण गर्ने कोठा वा परिसरबाट अलग कोठा वा परिसरमा भण्डारण गर्नुपर्छ वा विषादीको मात्रा र प्रकृतिका आधारमा छुट्टै अलमारीमा ताला र चाबी लगाएर राख्नुपर्छ। विषादी भण्डारणका लागि तोकिएका कोठा वा परिसर राम्ररी निर्मित, सुख्खा, चिसो, पर्याप्त उज्यालो र हावादार हुनुपर्छ।

जीवनाशक विषादी विष हो, औषधी होइन । अतः विषादीको प्रयोग गर्नु पूर्व यस पर्चालाई राम्ररी अध्ययन गर्नुहोस् ।

मेटसल्फ्युरोन मिथाइल १०% + क्लोरिम्युरोन इथाइल १०% डब्लू.पी.

METSULFURON METHYL 10% + CHLORIMURON ETHYL 10% WP

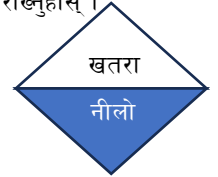
सैकमिक्स (Sacmix)

अंकुरण पूर्व (Pre-Emergence) र अंकुरण पश्चात् (Post-Emergence) छर्कने बहुप्रकृतिको भार मार्ने दैहिक भारनाशक

सिफारिस					
बाली	भारहरूको नाम	प्रति हेक्टर वा २० रोपनिका लागि सिफारिस मात्रा		विषादी छरेपछि फल टिप्नु वा काट्नु अघि पखने अवधि	ग्राम वा एम.एल. प्रति लिटर पानीमा
		यस विषादीको आवश्यक मात्रा (ग्राम)	विषादी घोलन जम्मा चाहिने पानी (लि.)		
छरुवा धान (Direct Sown Rice/puddled condition)	गोलमोथे (<i>Cyperus haspan</i>), ज्वाने भार (<i>Fimbristylis miliaceae</i>), निलो जल कुम्भी (<i>Monochoria vaginalis</i>), भुसे मोथे/रगते मोथे (<i>Cyperus difformis</i>), सुनुसी साग (<i>Marsilea quadrifoliata</i>)	२०	३००	९० दिन	०.०६
रोपेको धान (Transplanted Rice) अंकुरण पछिको प्रयोग (Post emergence)	छतरे मोथे (<i>Cyperus iria</i>), भुसे मोथे/रगते मोथे (<i>Cyperus difformis</i>), कानपाते भार (<i>Sagittaria sagitifolia</i>), काने भार, (<i>Commelina benghalensis</i>), ज्वाने भार (<i>Fimbristylis miliaceae</i>), भुङ्गराज (<i>Eclipta alba</i>), नीलो जलकुम्भी (<i>Monochoria vaginalis</i>), पानी मरिच (<i>Sphenoclea zeylanica</i>)	२०	३००	९० दिन	०.०६
रोपेको धान (Transplanted Rice) अंकुरण पूर्वको प्रयोग (Pre emergence)	छतरे मोथे (<i>Cyperus iria</i>), भुसे मोथे/रगते मोथे (<i>Cyperus difformis</i>), ज्वाने भार (<i>Fimbristylis miliaceae</i>), भुङ्गराज (<i>Eclipta alba</i>), जडेले, (<i>Ludwigia parviflora</i>), ताने भार (<i>Cyanotis axillaris</i>), नीलो जल कुम्भी (<i>Monochoria vaginalis</i>), सुनुसी साग (<i>Marsilea quadrifoliata</i>)	२०	३००	९० दिन	०.०६

प्रयोग गर्नु पूर्व पर्चामा लेखिएको जीवनाशक विषादी बारेमा सम्पूर्ण जानकारी पढ्नुहोस् र पालना गर्नुहोस् ।

सावधानी: बच्चाको पहुँच बाट टाढा राख्नुहोस् ।



(सावधान, मध्यम घातक, नीलो) (कृषि प्रयोजनको लागि मात्र)

यो जीवनाशक विषादीको बारेमा कुनै गुनासो भएमा प्लान्ट क्वारेन्टाइन तथा विषादी व्यवस्थापन केन्द्रका सूचना अधिकृतलाई ०१-५०९०९९९ नं. मा फोन गर्नुहोस् वा info@npponepal.gov.np मा इमेल गर्नुहोस् ।
विषादीको उत्पादक र वितरकको नाम ठेगाना
SHIVALIK CROP SCIENCES (P) LTD.

H.O. NEELAM CINEMA COMPLEX SECTOR - 17E, CHANDIGARH-160017 (INDIA)

पञ्जीकरणकर्ता तथा बजारिकरण को नाम ठेगाना र सम्पर्क नं.

अरबिन्द एग्रो सेन्टर
अदालत रोड, कलैया-५

Email: arbindagrocentre006@gmail.com

उत्पादित देशको रजिष्टर नं. CIR-163358/2019-Metsulfuron Methyl + Chlorimuron Ethyl (WP) (399)-382

नेपालमा पञ्जीकरण गरिएको नं. 0080-HER-WP-2026



विषादीको प्रयोग गर्नु पूर्व सूचकपत्र अध्ययन गर्नुहोस् ।
विषादी प्रयोग गर्दा सिफारिस गरेको बालीमा मात्र प्रयोग गर्नुहोस् ।

नोट: भारहरूको नेपाली नाम स्थान विशेष अनुसार फरक हुनसक्छ । त्यसैले विज्ञहरूसँग सम्पर्क गरी यकिन गर्नुहोला ।

प्रयोग गर्ने विधि

उच्च मात्रामा छर्कने उपकरणहरू जस्तै:- नापस्याक स्प्रेयर (*Knapsack sprayer*), रकिंड स्प्रेयर (*Rocking Sprayer*), फुट स्प्रेयर (*Foot Sprayer*), आदि प्रयोग गरी पातमा छर्कने (फोलियर स्प्रे) रूपमा प्रयोग गर्न सिफारिस गरिएको छ । विषादी छर्कदा फ्लाट फ्यान (*Flat Fan*) वा फ्लड जेट (*Flood jet*) नोजल प्रयोग गर्नुहोस् । चाहेको प्रभावकारिता सुनिश्चित गर्न प्राविधिकको सिफारिसमा मात्र प्रति लिटर पानीमा २ मिलिलिटर गैर-आयोनिक सर्फ्याक्टन्ट (*non-ionic surfactant*) मिसाउनुहोस् । विषादी प्रयोग गर्ने समय: (क) रोपेको धानको लागि: भार अंकुरण पूर्वको हकमा रोपाईं गरेको ३ दिन पछि वा भार अंकुरण पश्चात्को हकमा रोपाईं गरेको २१-२५ दिनपछि (ख) छरुवा धान (हिल्याएको अवस्थामा) को लागि: व्रीउ छरेको २० दिनपछि प्रयोग गर्नुपर्दछ ।

यो विषादी प्रयोग गर्दा देहायका सावधानी अपनाउनु पर्छ ।

लेबल र पर्चामा दिइएका सबै निर्देशनहरू ध्यानपूर्वक पढ्नुहोस् र पालना गर्नुहोस् । आकस्मिक विषाक्तता भएको अवस्थामा चिकित्सकलाई देखाउन लेबलसहितको कन्टेनर सुरक्षित राख्नुहोस् । विषादीहरू नसुँघ्नुहोस् । विषादीको घोल तयार गर्दा रबरको पन्जा, चस्मा, फेस माक्स र सुरक्षात्मक कपडा लगाउनुहोस् । हावाको दिशासँगै विषादी प्रयोग गर्दा हुने स्प्रे ड्रिफ्ट बाट टाढा रहनु पर्छ । विषादी छर्दा खाने, पिउने, धुम्रपान गर्नुहुदैन । स्प्रे ट्यांकीलाई यसको क्षमता भन्दा बढी नभर्नुहोस् । शरीरमा कुनै पनि विषाक्त पदार्थ फैलिएको अवस्थामा यसलाई प्रशस्त पानी र साबुनले धुनुपर्छ । विषादी छरी सकेपछि सम्पर्कमा आएका कपडा राम्रोसँग धुनुहोस् र नुहाउनुहोस् । यदि कुनै व्यक्तिलाई विषाक्तताको लक्षण देखा परेमा जस्तै: टाउको दुख्ने, रिडटा लाग्ने, वाक्वाक लाग्ने, पेट दुख्ने वा वान्ता भएमा तुरुन्तै चिकित्सकलाई सम्पर्क गर्नुहोस् । विषादी छर्कदा छिट्टाहरू नाक मुखबाट भित्र प्रवेश गर्न दिनु हुँदैन, हावा चलेको विपरित दिशा पछि हट्दै छन्नु पर्छ ।

मानिसलाई यो विषादीको विष लागेको अवस्थामा

आँखामा पर्दा सुरुमा आँखामा जलन, असजिलो, आँसु आउने वा दृष्टि धमिलो हुने हुनसक्छ । छालामा बारम्बार पर्दा छालामा जलन, असजिलो वा डावर/चिलाउने हुन सक्छ ।

प्राथमिक उपचार

शवास-द्वारा प्रवेश गरेमा: ताजा हावामा लैजानुहोस् । शवास फेर्न गाह्रो भएमा कृत्रिम शवास प्रशवास दिनुहोस् । शवास फेर्न गाह्रो भएमा अक्सिजन दिनुहोस् । चिकित्सकलाई बोलाउनुहोस् । आँखामा परेमा: तुरुन्तै कम्तीमा १५ मिनेटसम्म पानीले पखाल्नुहोस् । छालामा परेमा: प्रशस्त साबुन र पानीले धुनुहोस् । दूषित लुगा पूनः प्रयोग गर्नु अघि धुनुहोस् । निलिएमा: तुरुन्तै २ गिलास पानी खाएर वान्ता गराउनुहोस् । वेहोस व्यक्तिलाई मुखबाट केही पनि नदिनुहोस् । तुरुन्तै चिकित्सकलाई सम्पर्क गर्नुहोस् ।

एण्टिडोट

कुनै विशेष किसिमको एण्टिडोट उपलब्ध छैन, लक्षण अनुसार उपचार गर्नुहोस् ।

प्रयोग गरिएका भाँडाको बिसर्जन

कन्टेनर फिर्ताको लागि विषादी विकेटालाई सम्पर्क गर्नुहोस् । यदि कन्टेनर फिर्ता गरिएको छैन भने, तीन पटक पखाल्नुहोस् र त्यसपछि पूनः प्रयोग गर्न नमिल्ने गरि नष्ट गर्नुहोस् वा खाली कन्टेनरहरू आवासीय क्षेत्रबाट टाढा १/२ मिटर गहिरो खाडलमा सुरक्षित तरिकाले नष्ट गर्नुपर्छ । विषादी राखिएको प्याकेट कहिल्यै पूनः प्रयोग (पानी, खाना, तेल जस्ता खानेकुरा राख्न) नगर्नुहोस् । वातावरणीय वा पानी प्रदूषण हुन नदिनका लागि खाली कन्टेनरहरू आवासीय क्षेत्रबाट टाढा १/२ मिटर गहिरो खाडलमा सुरक्षित तरिकाले नष्ट गर्नुपर्नेछ । वातावरण वा पानीको स्रोत प्रदूषण नहुने गरी कन्टेनर वा कन्टेनर पखाल्न प्रयोग गरिएको पानी सुरक्षित रूपमा बिसर्जन गर्नुहोस् ।

भण्डारण अवस्था

विषादी भएका प्याकेजहरूलाई अन्य वस्तुहरू भण्डारण गर्न प्रयोग गरिने कोठा वा परिसरबाट टाढा छुट्टै कोठा वा परिसरमा भण्डारण गर्नुपर्छ वा विषादीको मात्रा र प्रकृति अनुसार छुट्टै दराजमा ताला र चावी लगाई राख्नुपर्छ । विषादी भण्डारण गर्नको लागि बनाईएको कोठा ढलान गरेको, नसोस्ने, पर्याप्त उज्यालो भएको, सुख्खा, हावा चल्ने हुनुपर्छ । आधिकारीक व्यक्तिहरूको मात्र पहुँच हुने गरी विषादीको प्याकेट र कन्टेनरहरू सुख्खा ठाउँमा भण्डारण गर्नुहोस् । विषादीलाई खाना, पेय पदार्थ, पशु आहारा, औषधि, वा मलखादबाट टाढा राख्नुहोस् । भारनाशकलाई अन्य विषादी, खाद्य पदार्थ र पशु आहारासँग सम्पर्क नहुने गरी ढुवानी र भण्डारण गर्नुहोस् ।

जीवनाशक विषादी विष हो, औषधी होइन। अतः विषादीको प्रयोग पूर्व यस पर्चालाई राम्ररी अध्ययन गर्नुहोस्।


डाइमिथोमर्फ ८०% डब्लु.डि.जि
Dimethomorph 80% WDG

सुपर क्रप ब्लाईट

दैनिक दुस्रीनाशक विषादी

सिफारिस		प्रति हेक्टर वा २० रोपनीका लागि सिफारिस मात्रा		विषादी छरेपछि फल टिप्नु वा काटनु अघि पर्खने अवधि	ग्राम . / प्रति लिटर पानीमा
बाली	रोगको नाम	यस विषादीको आवश्यक मात्रा - ग्राम.)	विषादी घोलन जम्मा चाहिने पानी (लि.)		
काँक्रो	डाउनी मिल्ड्यु (Downy Mildew)	३०० - ३७५	७५०	२९ दिन	०.४-०.५

प्रयोग गर्नु पूर्व पर्चामा लेखिएको जीवनाशक विषादी बारेमा सम्पूर्ण जानकारी पढनुहोस् र पालना गर्नुहोस्। सावधानी बच्चाको पहुँचबाट टाढा राख्नुहोस्।



सावधान, मध्यम घातक, नीलो (कृषि प्रयोजनका लागि मात्र)

प्रयोग गर्ने बिधि

सुपर क्रप ब्लाईट (Dimethomorph 80% WDG) दुस्रीनाशक विषादीलाई सिफारिस गरिएको मात्रामा पानीमा राम्रो सँग घोलेर बालीमा दुसीको लक्षण देखिदा बिलिकै छर्नुहोस्। रोगको प्रकोप अनुसार ७ देखि १० दिन पछि दोस्रो पटक प्रयोग गर्न सकिन्छ। विषादी छर्कदा बालीको पातको दुवै सतह राम्रोसँग भिजे गरी छर्कनु पर्दछ। तिव्र हावा चलेको बखत, वर्षा वा अत्यधिक घामको समयमा विषादी प्रयोग गर्नु हुँदैन।

यो विषादी प्रयोग गर्दा देहायका सावधानी अपनाउनु पर्छ।

विषादीको प्याकेट खोल्दा, घोल तयार पार्दा वा विषादी छर्कदा पञ्जा, रबर बुट, चशमा, ग्यास मास्क, टोपी तथा पूरा शरीर ढाक्ने सुरक्षात्मक पहिरन प्रयोग गर्नुहोस्। विषादी छर्कने क्रममा यसको छिटा नाक वा मुखबाट भित्र जान नदिनुहोस्। साथै आँखा, मुख तथा छालामा विषादीको सिधा सम्पर्क हुन नदिनु आवश्यक छ। विषादी छरी सकेपछि सम्पर्कमा आएका कपडाहरू राम्ररी साबुन पानीले धुनुहोस् र नुहाउनुहोस्। विषादी प्रयोग गर्ने बेला खाने, पिउने, चपाउने वा धुम्रपान गर्ने काम गर्नु हुँदैन। साथै खाना पकाउन वा दैनिक प्रयोगमा आउने भाँडाहरू विषादीको घोल बनाउन प्रयोग गर्नु हुँदैन। यो विषादी जलचर, मौरी तथा रेशमकीराका लागि घातक हुन्छ। त्यसैले मौरी चरनका लागि फूल फुल्ने समयमा मौरीको घर नजिक, नदी तथा पोखरी नजिक, रेशमकीरा पालन गरिएको कोठा वा किम्बु खेतमा यो विषादी छर्नु हुँदैन। त्यसैगरी, ट्राइकोग्रामा (Trichogramma) नामक मित्रजीव छोडिएको क्षेत्रमा यसको प्रयोग गर्नु हुँदैन। प्रतिरोधी क्षमता विकास हुने कार्यलाई हिला गराउन अन्य कार्यप्रकृतिका विषादीहरूसँग आलोपालो गरी यो विषादी प्रयोग गर्नुहोस्। गर्भवती तथा सुत्केरी महिलाहरूलाई यस विषादीको सम्पर्कबाट टाढा राख्नुहोस्।

मानिसलाई यो विषादीको विष लागेको अवस्थामा

टाउको दुख्ने, चक्कर लाग्ने, थकान तथा कमजोरी, छालासँग सम्पर्क हुँदा: हल्का देखि मध्यम स्तरको छाला जलन, रातोपन, चिलाउने वा दाना (ग्यास) देखिन सक्छ। आँखामा परेको अवस्थामा: आँखा पोल्ने, रातोपन, आँसु बग्ने तथा असहजता हुने; अस्थायी रूपमा दृष्टि धमिलो हुन सक्छ। श्वासप्रश्वास मार्गमा जलन, खोकी लाग्ने, घाँटी दुख्ने तथा गम्भीर अवस्थामा सास फेर्न कठिनाई हुन सक्छ। विषादी निलेको खण्डमा बाकवाकी लाग्ने, बान्ता हुने, पेट दुख्ने तथा पखाला लाग्न सक्छ। जस्ता लक्षणहरू देखिन्छ।

विष लाग्दा अपनाउनुपर्ने प्राथमिक उपचार

रोगीलाई तुरुन्तै विषादीको सम्पर्कबाट टाढा लैजानुहोस्। दूषित कपडा हटाउनुहोस्। विषादी आखाँमा परेको अवस्थामा: आँखा तुरुन्तै सफा पानीले कम्तीमा १५-२० मिनेटसम्म विस्तारै पखाल्नुहोस्। जलन कायम रहेमा चिकित्सकको सल्लाह लिनुहोस्। छालामा परेको अवस्थामा: छालालाई साबुन र प्रशस्त पानीले राम्ररी धुनुहोस्। जलन वा एलर्जी देखिएमा चिकित्सकको सल्लाह लिनुहोस्। यदि विषादी निलेमा मुख राम्ररी कुल्ला गराउने र तुरुन्तै चिकित्सक वा नजिकको स्वास्थ्य संस्थामा सम्पर्क गर्नुहोस्।

एण्टिडोट

विशेष किसिमको एण्टिडोट छैन। लक्षणको आधारमा उपचार गर्नुपर्दछ।

प्रयोग गरीएका भाँडाको विसर्जन

विषादी राखिएको प्याकेट कहिल्यै पुनः प्रयोग (पानी, खाना, तेल जस्ता खानेकुरा राख्न) नगर्नुहोस्। विषादीको खाली खोलहरू वा अन्य विषादीयुक्त सामग्रीहरू र विषादी सफा गरेको पानीको उचित व्यवस्थापन गर्नु विषादी उत्पादक, प्रयोगकर्ताहरूको कर्तव्य हुनेछ। वातावरणीय वा पानी प्रदूषण हुन नदिनका लागि खालि कन्टेनरहरू आवासीय क्षेत्र र पानीको स्रोत तथा पोखरीहरूबाट टाढा १/२ मिटर गहिरो खाडलमा सुरक्षित तरिकाले नष्ट गर्नुपर्नेछ।

भण्डारणको अवस्था

विषादी भएका प्याकेटहरूलाई अन्य वस्तुहरू भण्डारण गर्न प्रयोग गरिने कोठा वा परिसरबाट टाढा छुट्टै कोठा वा परिसरमा भण्डारण गर्नुपर्छ। वा विषादीको मात्रा र प्रकृति अनुसार छुट्टै दराजमा ताला र चाबी लगाई राख्नुपर्छ। विषादी भण्डारण गर्नको लागि बनाइएको कोठा ढलान गरेको, नसोस्ने, पर्याप्त उज्यालो भएको, सुख्खा, हावा चल्ने हुनुपर्छ। आधिकारीक व्यक्तिहरूको मात्र पहुँच हुने गरी विषादीको प्याकेट र कन्टेनरहरू सुख्खा ठाउँमा भण्डारण गर्नुहोस्। विषादीलाई खाना, पेय पदार्थ, पशु आहार, औषधि, वा मलखादबाट टाढा राख्नुहोस्।

यो जीवनाशक विषादीको बारेमा कुनै गुनासो भएमा प्लान्ट क्वारेन्टाइन तथा विषादी व्यवस्थापन केन्द्रका सूचना अधिकृतलाई ०१-५००९११ नं. मा फोन गर्नुहोस्। वा

info@npponepal.gov.np मा

इमेल गर्नुहोस्।

विषादीको उत्पादक र वितरकको नाम

ठेगाना: SHANDONG BAINONG SIDA BIOTECHNOLOGY CO., LTD., QINGZHOU CITY, SHANDONG PROVINCE, CHINA & AVERSTAR INDUSTRIAL CO., LTD, SHENZHEN, CHINA

पञ्जीकरणकर्ताको नाम ठेगाना र सम्पर्क

नं. पाँचखाल विज भण्डार एण्ड

एग्रो सेन्टर, काठमाडौं, नेपाल

सम्पर्क नं. ९८५९०२०४७३,

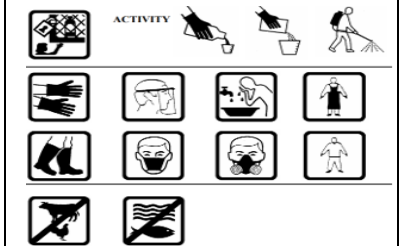
info@panchkhalthalbeejbandar.com

उत्पादित देशको रजिष्टर नं.

PD20132340

नेपालमा पञ्जीकरण गरिएको नं.

0082-FUN-WDG-2026



विषादीको प्रयोग गर्नु पूर्व सूचकपत्र अध्ययन गर्नुहोस्।

जीवनाशक विषादी विष हो, औषधी होइन। अतः विषादीको प्रयोग पूर्व यस पर्चालाई राम्ररी अध्ययन गर्नुहोस्।

क्लोरोथालोनिल ७५% डब्ल्यू.पि
CHLOROTHALONIL 75% WP

एभर अप

सम्पर्क दुसीनासक विषादी

सिफारिस		प्रति हेक्टर वा २० रोपनीका लागि सिफारिस मात्रा		विषादी छरेपछि फल टिप्नु वा काटनु अघि पर्खने अवधि	ग्राम./ प्रति लिटर पानीमा
वाली	कीराहरुको नाम	यस विषादीको आवश्यक मात्रा - ग्राम.)	विषादी घोल्न जम्मा चाहिने पानी (लि.)		
काँक्रो	डाउनी मिल्ड्यु (Downy Mildew)	१५००-३१९५	८५०-१७५०	१४ दिन	१.७-३.७

प्रयोग गर्ने विधि

विषादीको घोल बनाउँदा छर्कने ट्यांकीको आधा मात्रासम्म पानी राखेर आवश्यक मात्रा हाल्नुहोस् र राम्रोसँग घोलुहोस्। त्यसपछि बाँकी पानी थपेर फेरि राम्ररी चलाउनुहोस्। तयार भएको विषादीको घोल तुरुन्त छर्कनुहोस्। विरुवामा दुसी रोग देखा पर्न थालेको बेला पात, डाँठ तथा सम्पूर्ण विरुवा भिज्ने गरी समान रूपमा छर्कनुहोस् र आवश्यकता अनुसार केही दिनको अन्तरालमा दोहोर्याउनुहोस्।

यो विषादी प्रयोग गर्दा देहायका सावधानी अपनाउनु पर्छ।

विषादीको प्याकेट खोल्दा, घोल तयार गर्दा वा विषादी छर्कदा पञ्जा, रबर बुट, चशमा, ग्यास मास्क, टोपी तथा पूरा शरीर ढाक्ने सुरक्षात्मक पहिरन प्रयोग गर्नुहोस्। विषादी छर्कदा छिटाहरू नाक वा मुखबाट भित्र प्रवेश गर्न नदिनुहोस्। साथै मुख, आँखा तथा छालामा विषादीको सिधा सम्पर्क हुन नदिनुहोस्। विषादी छरी सकेपछि सम्पर्कमा आएका कपडाहरू राम्रोसँग धुनुहोस् र नुहाउनुहोस्। विषादी छर्दा खाने, चपाउने, पिउने वा धुम्रपान गर्नु हुँदैन। खाना पकाउँदा वा दैनिक अन्य कार्यमा प्रयोग हुने भाँडाहरू विषादीको घोल बनाउँदा प्रयोग गर्नु हुँदैन। यो विषादी जलचरहरूलाई धेरै घातक हुने हुँदा खोला-नाला र तालतलैया भएको स्थान वरपर छर्नु हुँदैन।

मानिसलाई यो विषादीको विष लागेको अवस्थामा

छाला सम्बन्धी लक्षण: छालामा जलन, रातोपन, चिलाउने वा एलर्जी जस्ता लक्षण देखिन सक्छन्।
आँखा सम्बन्धी लक्षण: आँखामा जलन हुनु, रातो हुनु, आँखा पोल्नु वा पानी आउनु।
सासप्रश्वास सम्बन्धी लक्षण: नाक वा घाँटीमा जलन हुनु, खोकी लाग्नु वा सास फेर्न गाह्रो हुनु।
अन्य लक्षण: टाउको दुख्नु, चक्कर आउनु, वाकवाकी लाग्नु वा बान्ता हुन सक्ने जस्ता लक्षण देखिन सक्छन्।

विष लाग्दा अपनाउनुपर्ने प्राथमिक उपचार

विषादीको सम्पर्क भएको लुगा तुरुन्त हटाउनुहोस् र छालालाई साबुन र सफा पानीले राम्ररी धुनुहोस्। यदि आँखामा विषादी परेको भए आँखा खुला राखी कमिमा १५ मिनेटसम्म सफा पानीले राम्ररी पखाल्नुहोस् र तुरुन्त डाक्टरको सल्लाह लिनुहोस्। सासप्रश्वासमा समस्या भए विरामीलाई ताजा हावामा लैजानुहोस्। यदि मुखबाट विषादी निलेमा तुरुन्त नजिकको अस्पताल वा स्वास्थ्य केन्द्रमा लैजानुहोस् र डाक्टरको सल्लाह अनुसार उपचार गराउनुहोस्। एलर्जी देखिएका विरामीहरूका लागि एन्टिहिस्टामिन वा स्टेरोइड औषधि प्रयोग गर्न सकिन्छ।

एण्टिडोट

विशेष किसिमको एण्टिडोट छैन। लक्षणको आधारमा उपचार गर्नुपर्दछ।

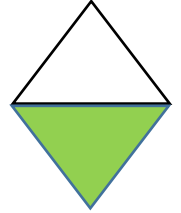
प्रयोग गरीएका भाँडाको विसर्जन

विषादी राखिएको प्याकेट वा कन्टेनरलाई कहिल्यै पनि पुनः प्रयोग (पानी, खाना, तेल वा अन्य खानेकुरा राख्न) गर्नु हुँदैन। विषादी प्रयोगपछि खाली प्याकेट तथा कन्टेनरहरूलाई सुरक्षित तरिकाले व्यवस्थापन गर्नु प्रयोगकर्ता र सम्बन्धित पक्षको दायित्व हो। खाली कन्टेनरहरूलाई तीन पटक सफा पानीले पखालेर मात्र नष्ट गर्ने व्यवस्था गर्नुहोस्। त्यसपछि प्रयोग गर्न नसकिने गरी कृचालेर वा काटेर आवासीय क्षेत्र तथा पानीको स्रोतबाट टाढा कम्तीमा करिब आधा मिटर गहिरो खाडलमा गाडेर सुरक्षित रूपमा विसर्जन गर्नुहोस्।

भण्डारणको अवस्था

विषादी भएका प्याकेट तथा कन्टेनरहरूलाई अन्य सामान राखिने स्थानबाट अलग्गै सुरक्षित ठाउँमा भण्डारण गर्नुपर्छ। विषादीको मात्रा र प्रकृति अनुसार छुट्टै दराज वा कोठामा ताला लगाई सुरक्षित राख्नु उचित हुन्छ। भण्डारण गर्ने स्थान सफा, सुख्खा, राम्रोसँग हावा चल्ने र पर्याप्त उज्यालो भएको हुनुपर्छ। विषादीलाई सधैं मूल प्याकेटमै राम्रोसँग बन्द गरेर राख्नुहोस् र अनधिकृत व्यक्तिको पहुँच नहुने व्यवस्था गर्नुहोस्। साथै, विषादीलाई खाना, पेय पदार्थ, पशु आहारा, औषधि तथा मलखाद जस्ता सामग्रीहरूसँग टाढा राख्नुपर्छ।

प्रयोग गर्नु पूर्व पर्चामा लेखिएको जीवनाशक विषादी बारेमा सम्पूर्ण जानकारी पढ्नुहोस् र पालना गर्नुहोस्। सावधानी बच्चाको पहुँचबाट टाढा राख्नुहोस्।



सावधान, सामान्य घातक, हरियो (कृषि प्रयोजनका लागि मात्र)

यो दुसीनासक विषादीको बारेमा कुनै गुनासो भएमा प्लान्ट क्वारेन्टाइन तथा विषादी व्यवस्थापन केन्द्रका सूचना अधिकृतलाई ०१-५००९११ नं. मा फोन गर्नुहोस्। वा

info@npponepal.gov.np मा

इमेल गर्नुहोस्।

विषादीको उत्पादक र वितरकको नाम

ठेगाना: JIANGSU XINHE AGROCHEMICAL CO., LTD. XINYI CITY, JIANGSU PROVINCE, CHINA & AVERSTAR INDUSTRIAL CO., LTD, SHENZHEN, CHINA

पञ्जीकरणकर्ताको नाम ठेगाना र सम्पर्क

नं. पाँचखाल विज भण्डार एण्ड

एग्रो सेन्टर, काठमाडौं, नेपाल

सम्पर्क नं. ९८५१०२०४७३,

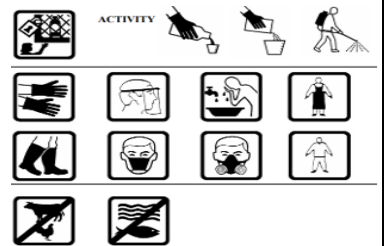
info@panchkhalthalbeeibhandar.com

उत्पादित देशको रजिष्टर नं.

PD20090153

नेपालमा पञ्जीकरण गरिएको नं.

0084-FUN-WP-2026




विषादीको प्रयोग गर्नु पूर्व सूचकपत्र अध्ययन गर्नुहोस्।

जीवनाशक विषादी विष हो, औषधी होइन । अतः विषादीको प्रयोग गर्नु पूर्व यस पर्चालाई राम्ररी अध्ययन गर्नुहोस् ।

फिप्रोनिल ०.३% जी आर
Fipronil 0.3% GR
फिप्रोसेन्ट (Fiprocent)
दैनिक कीटनाशक विषादी

सिफारिस		प्रति हेक्टर वा २० रोपनीका लागि सिफारिस मात्रा		विषादी छरेपछि फल टिप्नु वा काट्नु अघि पर्खने अवधि	ग्राम प्रति लिटर पानीमा
वाली	कीराको नाम	यस विषादीको आवश्यक मात्रा - के. जी.)	विषादी घोल्ल जम्मा चाहिने पानी (लि.)		
उखु	फेदको गभारो (Root borer), डाँठको अगौटे गभारो (Early Shoot borer)	२५-३३.३	आवश्यक नपर्ने	९ महिना	
गहुँ	धमिरा (Termites)	२०	आवश्यक नपर्ने	९९ दिन	
धान	पातको हरियो फड्के (Green leaf hopper), खैरो फड्के (Brown plant hopper), डाँठको गभारो (Stem borer), धानको पात बेरुवा (Rice Leaf folder), धानको हुडग्रे कीरा (Rice Gall midge), सेतो पिठ्यु भएको फड्के (White backed plant hopper), गुभोमा लाग्ने भिर्गा (Whorl Maggot)	१६.६७- २५	आवश्यक नपर्ने	३२ दिन	




सावधान, ज्यादै घातक, पहुँलो (कृषि प्रयोजनका लागिमात्र)

यो जीवनाशक विषादीको बारेमा कुनै गुनासो भएमा प्लान्ट क्वारेन्टाइन तथा विषादी व्यवस्थापन केन्द्रका सूचना अधिकृतलाई ०१-५०९०९९९ नं. मा फोन गर्नुहोस् । वा info@npponepal.gov.np मा इमेल गर्नुहोस् ।

विषादीको उत्पादक र वितरकको नाम
ठेगाना: शनमुखा एग्रीटेक लिमिटेड, हैदराबाद, तेलंगाना, भारत
पञ्जीकरणकर्ताको नाम ठेगाना र सम्पर्क नं. युनिक एग्री सेन्टर एण्ड रूपक भेट फर्मा, कपिलवस्तु, नेपाल ९८४०४९ ९५
उत्पादित देशको पञ्जीकरण नं. CIR-201179/2022- Fipronil (GR) (437)-4731

नेपालमा पञ्जीकरण गरिएको नं.
0085-INS-GR-2026



विषादीको प्रयोग गर्नु पूर्व सूचकपत्र अध्ययन गर्नुहोस् ।

द्रष्टव्य : यो दानेदार विषादी भएकोले वालीमा सिधै दाना छर्ने गरिन्छ । यसमा पानी मिसाउनु पर्दैन ।
नोट: कीराहरूको नेपाली नाम स्थान विशेष अनुसार फरक हुनसक्छ । त्यसैले विज्ञहरूसँग सम्पर्क गरी यकिन गर्नुहोला ।
प्रयोग गर्ने विधि
यो विषादी छर्नेका लागि हातले चलाउने दानादार विषादी छर्ने यन्त्र (Hand operated granules applicator) वा मेकानिकल डिस्पर्सर (Mechanical disperser) को प्रयोग गरी खेतमा समान रूपमा छर्नुपर्छ । धान खेतमा प्रयोग गर्दा २-३ से.मी. पानी जमेको हुनुपर्छ । विषादी प्रयोग गरेपछि २-३ दिनसम्म खेतमा पानी कायम राख्नुपर्छ ।
यो विषादी प्रयोग गर्दा देहायका सावधानी अपनाउनु पर्छ ।
विषादीलाई खाद्यपदार्थ, पशु आहार(दाना), र खानेकुरा राख्ने खाली भाँडाकुँडा भन्दा टाढा छुट्टै ठाउँमा राख्नुपर्छ । मुख, आँखा र छालामा विषादीको सिधा सम्पर्क हुन नदिनुका साथै विषादी छर्दा वा प्रयोग गर्दा धुम्रपान गर्ने, केही चपाउने, खाने वा पिउने, गन्ध सुँध्ने वा स्वासबाट भित्र लिने काम नगर्नुहोस् । विषादी प्रयोग गर्दा पूर्ण सुरक्षित लुगाहरू र बूट अनिवार्य रूपमा लगाउनुहोस् । विषादी प्रयोग गरिसकेपछि दूषित कपडाहरू र शरीरका भागहरू राम्ररी साबुन पानीले धुनुहोस् । चेतावनी: फिप्रोनिल जलचर प्राणी तथा मौरीका लागि विषाक्त हुन्छ त्यसैले जलाशय नजिक तथा मौरीको चरन अवधिमा प्रयोग नगर्नुहोस् ।
मानिसलाई यो विषादीको विष लागेको अवस्थामा
विषाक्तताको लक्षण चिचिडापन, आलस्य, मांसपेशी काम्ने, एंठन (Convulsion) हुन सक्छ ।
विष लाग्दा अपनाउनुपर्ने प्राथमिक उपचार
यदि विषादी निलेको छ भने, विरामी सचेत भएको अवस्थामा मात्र घाँटीको पछिल्लो भागमा औँलाले चलाएर बान्ता गराउनुहोस् । विरामी बेहोस छ भने बान्ता नगराउनुहोस् । छाला वा कपडामा विषादी परेको छ भने तुरुन्त कपडा फुकाल्नुहोस् र छालालाई प्रशस्त साबुन पानीले धुनुहोस् । आँखामा विषादी परेको छ भने सफा र स्वच्छ पानीले १० देखि १५ मिनेटसम्म निरन्तर धुनुहोस् । यदि श्वासप्रश्वासबाट विषादी शरीरमा गएको छ भने विरामीलाई तुरुन्त खुल्ला र ताजा हावा भएको ठाउँमा लैजाउनुहोस् र तुरुन्त चिकित्सककहाँ पुर्‍याउनुहोस् ।
एण्टिडोट
यसको कुनै विशेष एण्टिडोट छैन । लक्षणअनुसार उपचार गर्नुपर्छ ।
प्रयोग गरीएका भाँडाको बिसर्जन
उत्पादक, फर्मुलेटर तथा प्रयोगकर्ताले वातावरण वा पिउने पानीको स्रोत प्रदूषण नहुने गरी कन्टेनर, बाँकी विषादी वा कन्टेनर पखाल प्रयोग गरिएको पानी सुरक्षित रूपमा बिसर्जन गर्नुहोस् । त्यसपछि पूनः प्रयोग गर्न नमिल्ने गरि प्याकेजलाई तोडेर बस्तीबाट टाढा क्षेत्रमा गाड्नुहोस् । प्रयोग भइसकेका प्याकेट खुला स्थानमा छोड्नु हुँदैन । विषादी राखिएको प्याकेट कहिल्यै पूनः प्रयोग (पानी, खाना, तेल राख्ने) नगर्नुहोस् ।
भण्डारणको अवस्था
विषादी भएका प्याकेजहरूलाई अन्य वस्तुहरू भण्डारण गर्न प्रयोग गरिने कोठा वा परिसरबाट टाढा छुट्टै कोठा वा परिसरमा भण्डारण गर्नुपर्छ वा विषादीको मात्रा र प्रकृति अनुसार छुट्टै दराजमा ताला र चाबी लगाई राख्नुपर्छ । विषादी भण्डारण गर्नको लागि बनाइएको कोठा ढलान गरेको, नसोस्ने, पर्याप्त उज्यालो भएको, सुख्खा, हावा चल्ने हुनुपर्छ ताकि वाष्पबाट प्रदूषण नहोस् ।

जीवनाशक विषादी विष हो, औषधी होइन। अतः विषादीको प्रयोग गर्नु पूर्व यस पर्चालाई राम्ररी अध्ययन गर्नुहोस्।

ल्याम्बडासाइहेलोथ्रिन ५% इ.सी.

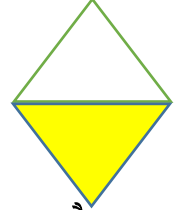
Lambdacyhalothrin 5% EC

युनीस्टार (Uni Killer)

सम्पर्क तथा आन्तरिक कीटनाशक

सिफारिस वाली	कीराहरूको नाम	प्रति हेक्टर वा २० रोपनीका लागि सिफारिस मात्रा		विषादी छरेपछि फल टिप्नु वा काट्नु अघि पर्खने अवधि-दिन	मि.लि प्रति लिटर पानीमा
		यस विषादीको आवश्यक मात्रा- (मि.लि)	विषादी घोलन जम्मा चाहिने पानी (लि.)		
रहर	कोसाको गभारो (Pod borer), कोसाको भिङ्गा (Pod fly)	४००-५००	४००-६००	१५	१-०.८३
आँप	फड्के (Hoppers)	०.५-१ मि.लि./लि पानी		७	०.५-१
कपास	कपासको फल छेड्ने कीरा (Bollworms), ज्यासिड (Jassids), थ्रिप्स (Thrips)	३००-५००	४००-६००	२१	०.७५-०.८३
चना	कोसाको गभारो (Pod borer)	५००	३००-४००	६	१.६७-१.२५
गोलभेंडा	फलको गभारो (Fruit borer)	३००	४००-६००	४	०.७५-०.५
धान	पात बेरुवा (Leaf folder), डाँठको गभारो (Stem borer), पातको हरियो फड्के (Green leaf hopper), हुड्गे कीरा (Gall midge), काँडादार खपटे (Hispa)	२५०	४००-६००	१५	०.३७-०.४
प्याज	थ्रिप्स (Thrips)	३००	३००-४००	५	१-०.७५
भण्टा	फल र डाँठको गभारो (Fruit & Shoot borer),	३००	४००-६००	४	०.७५-०.८३
भिण्डी	ज्यासिड (Jassids), डाँठको गभारो (Shoot borer)	३००	३००-४००	४	१-०.७५
खुर्सानी	थ्रिप्स (Thrips), सुलसुले(mite), कोसाको गभारो (Pod borer)	३००	४००-६००	५	०.७५-०.५
बदाम	थ्रिप्स (Thrips), पात फड्के (Leaf hoppers), पात खन्ने कीरा (Leaf minor)	२००-३००	४००-५००	१०	०.५-०.६

प्रयोग गर्नु पूर्व पर्चामा लेखिएको जीवनाशक विषादी बारेमा सम्पूर्ण जानकारी पढ्नुहोस् र पालना गर्नुहोस्। सावधानी बच्चाको पहुँचबाट टाढा राख्नुहोस्।



सावधान, ज्यादै घातक, पहुँलो (कृषि प्रयोजनका लागि मात्र)

यो जीवनाशक विषादीको बारेमा कुनै गुनासो भएमा प्लान्ट क्वारेन्टाइन तथा विषादी व्यवस्थापन केन्द्रका सूचना अधिकृतलाई ०१-५०१०१११ नं. मा फोन गर्नुहोस्। वा

info@npponepal.gov.np मा इमेल गर्नुहोस्।

विषादीको उत्पादक र वितरकको नाम ठेगाना: शनमुखा एग्रीटेक लिमिटेड, हैदराबाद, तेलंगाना, भारत

पञ्जीकरणकर्ताको नाम ठेगाना र सम्पर्क नं. युनिक एग्री सेन्टर एण्ड रूपक भेट फार्मा, कपिलवस्तु, नेपाल ९८४०४९३७९५ उत्पादित देशको पञ्जीकरण नं. CIR-156486/2018-Lambdacyhalothrin (EC) (393)-1099

नेपालमा पञ्जीकरण गरिएको नं. 0086-INS-EC-2026



विषादीको प्रयोग गर्नु पूर्व सूचकपत्र अध्ययन गर्नुहोस्।

प्रयोग गर्ने विधि

यो माथि उल्लेखित वालीमा लाग्ने कीराहरूको नियन्त्रणका लागि सिफारिस गरिएको छ। लार्भा पहिलो पटक देखिना साथ कीटनाशक प्रयोग गर्नुहोस् र आवश्यकता अनुसार पूनः प्रयोग गर्नुहोस्। पातहरू राम्रोसँग भिजे गरी पर्याप्त मात्रामा पानी प्रयोग गरेर कीटनाशक छर्नुहोस्। यो कीटनाशक प्रयोग गर्न निम्न उपकरणहरू प्रयोग गर्न सकिन्छ: वाल्टिन स्प्रेयर, रकिड स्प्रेयर, स्टिप पम्प स्प्रेयर (एकल वा डबल ब्यारेल), नापस्याक स्प्रेयर, फुट स्प्रेयर, त्रिबल ब्यारो स्प्रेयर, कम्प्रेसन नापस्याक स्प्रेयर, ब्याट्री चल्ने कम्प्रेसन नापस्याक स्प्रेयर, ASPEE-HTP पाउडर स्प्रेयर

यो विषादी प्रयोग गर्दा देहायका सावधानी अपनाउनु पर्छ।

खाद्यान्न, खाली खाद्यान्न भाँडा तथा पशु आहारबाट टाढा राख्नुहोस्। विषादीको घोल तयार गर्न खाना पकाउने भाँडाहरू प्रयोग नगर्नुहोस्। कपडा, मुख, आँखा एवं छलामा विषादीको सिधा सम्पर्क हुन नदिनुहोस्। विषादी छर्कदा छिटाहरू नाक मुखबाट भित्र प्रवेश गर्न दिनु हुँदैन साथै विषादीको प्याकेट खोल्दा, घोल तयार गर्दा वा विषादी छर्कदा पञ्जा, रबर वुट, चश्मा ग्याँस मास्क तथा पुरा शरीर ढाक्ने सुरक्षात्मक पहिरनको प्रयोग गर्नुहोस्। विषादी छर्दा खाने, चपाउने, पिउने, धुम्रपान गर्नु हुँदैन। विषादी छर्दा हावाको दिशातर्फ फर्केर छर्किनुहोस्। विषादी शरिरमा पर्ने दिनुहुँदैन। विषादी छरी सके पछि सम्पर्कमा आएका कपडाहरू राम्रोसँग धुनुहोस्, प्रशस्त पानीले हात धुनुहोस् र नुहाउनुहोस्।

मानिसलाई यो विषादीको विष लागेको अवस्थामा

विषाक्तताको प्रारम्भिक लक्षणहरूमा घबराहट, चिन्ता, शरीर काम्ने (कम्पन), एंठन (Convulsions), छलामा एलर्जी, हाँच्चुर्यु आउने, नाकबाट पानी बग्ने तथा नाक बन्द हुने समस्या देखा पर्ने सक्छन्।

विष लाग्दा अपनाउनुपर्ने प्राथमिक उपचार

यदि विषादी निलेको छ भने, बान्ता नगराउनुहोस् वा कुनै तरल पदार्थ जबरजस्ती नदिनुहोस्। छाला वा शरीरको भागमा विषादी परेको छ भने तुरुन्त कपडा फुकाउनुहोस् र विषादी परेको ठाउँमा प्रशस्त साबुन पानीले धुनुहोस्। आँखामा विषादी परेको छ भने सफा र स्वच्छ पानीले १०-१५ मिनेटसम्म निरन्तर धुनुहोस्। आँखामा विषादी परेको छ भने सफा र स्वच्छ पानीले निरन्तर धुनुहोस्। यदि श्वासप्रश्वास मार्फत गएको भए प्रभावित व्यक्तिलाई राम्रोसँग हावा चल्ने ठाउँमा वा ताजा हावामा लैजानुहोस्।

एण्टिडोट

कुनै विशेष औषधि छैन। लक्षणत्मक उपचार गर्नुहोस्। एलर्जी नियन्त्रणका लागि चिकित्सकको निगरानीमा एन्टिहिस्टामिन औषधि दिन सकिन्छ।

प्रयोग गरीएका भाँडाको विसर्जन

वातावरण वा पिउने पानीको स्रोत प्रदूषण नहुने गरी कन्टेनर वा कन्टेनर पखाल प्रयोग गरिएको पानी सुरक्षित रूपमा विसर्जन गर्नुहोस्। विषादी राखिएको प्याकेट कहिल्यै पूनः प्रयोग (पानी, खाना, तेल राख्नु) नगर्नुहोस्। त्यसपछि पूनः प्रयोग गर्न नमिल्ने गरि प्याकेटलाई तोडेर बस्तीबाट टाढाको क्षेत्रमा लगेर गाड्नुहोस्।

भण्डारणको अवस्था

विषादी भएका प्याकेटहरूलाई यसको मूल कन्टेनरमै अन्य वस्तुहरू भण्डारण गर्न प्रयोग गरिने कोठा वा परिसरबाट टाढा छुट्टै कोठा वा परिसरमा भण्डारण गर्नुपर्छ वा विषादीको मात्रा र प्रकृति अनुसार छुट्टै दराजमा ताला र चाबी लगाई राख्नुपर्छ। विषादी भण्डारण गर्नको लागि बनाइएको कोठा ढलान गरेको, नसोस्ने, पर्याप्त उज्यालो भएको, सुख्खा, हावा ओहोरदोहोर गर्ने खालको हुनुपर्छ ताकि वाष्पबाट दुषित नुहोस्। विषादीलाई खाना, पेय पदार्थ, पशु आहारा, औषधि, वा मलखादबाट टाढा राख्नुहोस्।

जीवनाशक विषादी विष हो, औषधी होइन। अतः विषादीको प्रयोग पूर्व यस पर्चालाई राम्ररी अध्ययन गर्नुहोस्।

कपर अक्सिक्लोराइड ५०% डब्ल्यूपी
Copper Oxychloride 50% WP

ग्रीन कापर

(सम्पर्क दुसीनाशक)

सिफारिस:

बाली	रोग	प्रति हेक्टर वा २० रोपनीका लागि सिफारिस मात्रा		विषादी छरेपछि फल टिप्नु वा काटनु अघि पर्खने अवधि	ग्राम प्रति लिटर पानीमा
		यस विषादीको आवश्यक मात्रा (के. जी.)	विषादी घोल्ट जम्मा चाहिने पानी (लि.)		
केरा	पातको दाग (Leaf spot), फल कुहिने रोग (Fruit rot)	२.५	७५०-१०००	२९	२.५-३
सुपारी	पातको दाग (Leaf spot), खुट्टा कुहिन रोग (Foot rot)	२.५	७५०-१०००	२९	२.५-३
खुर्सानी	पातको दाग (Leaf spot), फल कुहिने रोग (Fruit rot)	२.५	७५०-१०००	२९	२.५-३
सुन्तला जातका फलफूल	क्याङ्कर (Canker), फेद कुहिने रोग (Foot rot)	२.५	७५०-१०००	२९	२.५-३
अलैंची	गानो कुहिने रोग (Clump rot), पात कुहिने रोग (Leaf rot)	३.७५-५.५	७५०-१०००	२९	२.५-३
कफी	कालो सडन रोग (Black rot), सिन्दुरे रोग (Rust)	३.७५-५.५	७५०-१०००	२९	२.५-३
जीरा	डहुवा रोग (Blight)	२.५	७५०-१०००	२९	२.५-३
धान	पातमा खैरो दाग (Brown leaf spot)	२.५	७५०-१०००	२९	२.५-३
नरिवल	कोपिला कुहिने रोग (Bud rot)	२.५	७५०-१०००	२९	२.५-३
आलु	अगौटे डहुवा (Early blight), पछौटे डहुवा (Late blight)	२.५	७५०-१०००	२९	२.५-३
चिया	खटिरे डहुवा रोग (Blister blight)	०.४२	१७५	२९	२.४
	कालो सडन रोग (Black rot)	०.६०	१२५	२९	४.८
	रातो सिन्दुरे रोग (Red rust)	०.६०	१२५	२९	४.८
सुर्ती	ध्वाँसे थेग्ले रोग (Frog eye leaf), कालो फेद कुहिने रोग, (Black Shank), डाउनी मिल्ड्यू (Downy mildew)	२.५	७५०-१०००	२९	२.५-३
गोलभेडा	अगौटे डहुवा (Early blight), पछौटे डहुवा (Late blight), पातको दाग (Leaf spot)	२.५	७५०-१०००	२९	२.५-३
अंगुर	डाउनी मिल्ड्यू (Downy mildew)	२.५	७५०-१०००	२९	२.५-३

प्रयोग गर्ने विधि: उत्कृष्ट नतिजाका लागि, उल्लेखित दरमा विषादीको मात्रा मिसाई बनाईएको घोल, रोगले बोटविरुवामा आक्रमण गर्नुभन्दा अगावै (रोकथामको रूपमा) प्रयोग गर्नुहोस्। वर्षाको मौसममा, यस्को स्प्रे छोटो-छोटो समयको अन्तरालमा दोहोर्‍याउनुपर्छ। विशेष ध्यान दिनुपर्ने कपासको बीउको तेल जस्ता सुरक्षात्मक पदार्थ नमिसाइकन फलफूलको बोटहरूमा यस विषादी छर्दा पात डहने र वृद्धि रोकिन जस्ता समस्या देखा पर्न सक्ने हुनाले त्यस्ता पदार्थहरू मिसाइ छर्नुहोला।

यो विषादी प्रयोग गर्दा देहायका सावधानी अपनाउनु पर्दछ।

खाद्य पदार्थ, खाली खाद्य पदार्थका भाँडा र जनावरहरूको खानाबाट टाढा राख्नुहोस्। मुख, आँखा र छालाको सम्पर्कबाट बच्नुहोस्। स्प्रेको धुँवाँलाई श्वास फेर्नबाट बचाउनुहोस्। हावाको दिशामा स्प्रे गर्नुहोस्। स्प्रे गरेपछि दूषित लुगा र शरीरका भागहरू राम्ररी धुनुहोस्। स्प्रे गर्दा धूम्रपान नगर्नुहोस्, नपिउनुहोस्, नखानुहोस् र केहि पनि नचपाउनुहोस्। मिश्रण र स्प्रे गर्दा पूर्ण सुरक्षात्मक लुगा लगाउनुहोस्।

मानिसलाई यो विषादीको विष लागेको अवस्थामा

वान्ता हुने, पेट दुख्ने, पखाला लाग्ने, मुखमा धातुजस्तो स्वाद आउने, टाउको दुख्ने, चिसो पसिना आउने, नाडी कमजोर हुने जस्ता लक्षणहरू देखा पर्न सक्छन्।

प्राथमिक उपचार:

यदि निलिएको छ भने, घाँटीको पछाडि भागमा काउकृती लगाएर वान्ता गराउनुहोस्। वान्ता पूर्ण नभएसम्म यो प्रकृया दोहोर्‍याउने। यदि विरामी बेहोश छ भने वान्ता नगराउने। छालामा विषादीको सम्पर्क भएको अवस्थामा: विषादी सम्पर्क भएको भाग पर्याप्त सफा पानी र साबुनले राम्ररी धुनुहोस्। यदि रूखोपन रट्यो भने चिकित्सकलाई देखाउनुहोस्। आँखामा विषादीको सम्पर्क भएको अवस्थामा: कम्तीमा १५-२० मिनेटसम्म सफा पानीले आँखालाई धुनुहोस्। श्वासप्रश्वासमा फत विषाक्तता भएमा विरामीलाई पर्याप्त हावा खेल्ने ठाउँमा राख्नुहोस्। लक्षण गम्भीर भए चिकित्सकलाई तुरुन्त देखाउनुहोस्।

एपिडेट

विरामीलाई चिकित्सकको निगरानीमा फेरोसायनाइडको घोलले ग्यास्ट्रिक ल्याभेज (gastric lavage) गर्नुहोस्। अण्डाको सेतो भाग र अन्य डिमुलसेन्टहरू दिनुहोस्। इलेक्ट्रोलाइट र तरल पदार्थ सन्तुलन कायम राख्नुहोस्। दुखाइ नियन्त्रण गर्न मोर्फिन र पेथिडिन दिन सकिन्छ। यदि लक्षणहरू रहिरहेमा, डाइमरकाप्रोल वा पेनिसिलामाइन दिनुहोस्। पेनिसिलामाइन १०-४० मिलीग्राम/किग्रा/दिनको खुराकमा (अधिकतम १-२ ग्राम/दिन चार खुराकमा विभाजित) पाँच दिनसम्म दिन सकिन्छ। डाइमरकाप्रोल पहिलो चार दिनको लागि प्रत्येक चार घण्टामा ३ मिलीग्राम/किग्रा र कुल १० दिनको लागि प्रत्येक १२ घण्टामा २ मिलीग्राम/किग्रा नसाबाट दिइन्छ। अधिकतम लाभ प्राप्त गर्न विषाक्तताको पहिलो चार घण्टा भित्र दिनुहोस्। (नोट: यस कार्य आधिकारिक चिकित्सकले मात्र गर्नुपर्दछ।)

प्रयोग गरिएको भाँडोको विसर्जन:


प्याकेट वा विषादीको सम्पर्कमा आएका सामग्री र विषादी छर्कने उपकरण वा अन्य भाँडाहरूबाट निस्केको विषाक्त पानी वा विषादीयुक्त वस्तुलाई सुरक्षित तरिकाले बातावरण वा पानी प्रदूषण हुनबाट बच्ने गरि विसर्जन गर्नुपर्छ। प्रयोग गरिएका विषादीका प्याकेटहरूलाई पुनः प्रयोग रोकनको लागि बाहिर छोड्नुहुँदैन। प्याकेटहरू प्रयोग गर्न नमिल्ने गरि बस्तीबाट टाढा पानीको मुहान नभएको स्थानमा गहिरो खाडलमा गाड्नु पर्छ।

भण्डारणको अवस्था

विषादी रहेका प्याकेटहरूलाई खाद्यपदार्थ लगायत अन्य सामानहरू भण्डारण गर्ने कोठा वा परिसरबाट अलग कोठा वा परिसरमा भण्डारण गर्नुपर्छ वा विषादीको मात्रा र प्रकृतिका आधारमा छुट्टै अलमारीमा ताला र चाबी लगाएर राख्नुपर्छ। विषादी भण्डारणका लागि तोकिएका कोठा वा परिसर राम्ररी निर्मित, सुख्खा, चिसो, पर्याप्त उज्यालो र हावादार हुनुपर्छ।

प्रयोग गर्नु पूर्व पर्चामा लेखिएको जीवनाशक विषादी बारेमा संपूर्ण जानकारी पढ्नुहोस् र पालना गर्नुहोस्।

सावधानी : विषादीलाई बच्चाको पहुँचबाट टाढा राख्नुहोस्।



सावधान, मध्यम घातक, नीलो (कृषि प्रयोजनका लागि मात्र)

यो जीवनाशक विषादीको बारेमा कुनै गुनासो भएमा प्लान्ट क्वारेन्टाइन तथा विषादी व्यवस्थापन केन्द्रका सूचना अधिकृतलाई ०१-५०९०९९९ नं.मा फोन गर्नुहोस् वा info@npponepal.gov.np मा इमेल गर्नुहोस्।

विषादीको उत्पादक र वितरकको नाम:-

श्याम केमिकल्स प्रा. लि.
जश चेम्बर्स, ५ औं तला, सर पीएम रोड, फोर्ट, मुम्बई-४००००९, भारत।

पञ्जीकरणकर्ताको नाम ठेगाना र सम्पर्क नं.:-

नेपाल एग्रो सेन्टर प्राइभेट लिमिटेड, धनुषा, जनकपुर, नेपाल
९८४४०२०६००

उत्पादित देशको रजिष्टर नं.

CIR-43,950/2003-
Copper Oxychloride (WP) (235)-846

नेपालमा पञ्जीकरण गरिएको नं.:
0087-FUN-WP-2026



विषादीको प्रयोग गर्नुपूर्व सूचकपत्र अध्ययन गर्नुहोस्।

जीवनाशक विषादी विष हो, औषधी होइन । अतः विषादीको प्रयोग गर्नु पूर्व यस पर्चालाई राम्ररी अध्ययन गर्नुहोस् ।

हेक्साकोनाजोल ५% एस.सी.

Hexaconazole 5% SC

प्लाण्टक्योर (PLANTCURE)

दैनिक दुस्रीनाशक विषादी

सिफारिस		प्रति हेक्टर वा २० रोपनीका लागि सिफारिस मात्रा		विषादी छरे पछि फल टिप्नु वा काट्नु अघि पर्खनेअवधि	मिलि लिटर प्रति लिटर पानी मा
बाली	रोगको नाम	यस विषादीको आवश्यक मात्रा मिलिलिटर)	विषादी घोलन जम्मा चाहिने पानी (लि.)		
अंगूर	सेतो धूलो दुसी (Powdery Mildew)	५००-१०००	५००	१४ दिन	१-२
धान	पातको फेद डहुवा रोग (Sheath Blight)	०.२% वा २०० मिलिलिटर प्रति १०० लिटर पानीमा	आवश्यकता अनुसार	४० दिन	२
आँप	सेतो धूलो दुसी (Powdery Mildew)	०.२% वा २०० मिलिलिटर प्रति १०० लिटर पानीमा	आवश्यकता अनुसार	२७ दिन	२

नोट: रोगहरूको नेपाली नाम स्थान विशेष अनुसार फरक हुनसक्छ । त्यसैले विज्ञहरूसँग सम्पर्क गरी यकिन गर्नुहोला ।

प्रयोग गर्ने विधि

आवश्यक मात्रामा हेक्साकोनाजोल ५% एस.सी. लाई थोरै पानीमा मिसाई राम्ररी चलाएर घोल तयार गर्नुहोस् । त्यसपछि सिफारिस मात्रासम्म पानी थपेर पुनः राम्रोसँग मिसाउनुहोस् । यो विषादीलाई बकेट पम्प स्प्रेयर, स्टिरप पम्प स्प्रेयर, रिकिड स्प्रेयर, फुट स्प्रेयर, ट्रिबलब्यारो स्प्रेयर, कम्प्रेसन न्यापस्याक स्प्रेयर, ब्याट्री स्प्रेयर तथा ASPEE HTP पावर स्प्रेयर प्रयोग गरी बालीमा छर्न सकिन्छ ।

यो विषादी प्रयोग गर्दा देहायका सावधानी अपनाउनु पर्छ ।

यो विषादी खाद्य पदार्थ, खाली खाद्य कन्टेनर तथा पशु आहारबाट टाढा राख्नुहोस् । मुख, आँखा तथा छालासँग सम्पर्क हुन नदिनुहोस् । स्प्रे गर्दा निस्कने धुवाँ वा थोपा श्वासमार्फत भित्र जान नदिनुहोस् । हावाको दिशातर्फ स्प्रे गर्नुहोस् । स्प्रे गरेपछि दूषित कपडा तथा शरीरका भागहरू राम्रोसँग धुनुहोस् । स्प्रे गर्ने समयमा धूम्रपान, खानपिन वा चपाउने कुनै पनि वस्तु प्रयोग नगर्नुहोस् । मिश्रण तयार गर्दा तथा स्प्रे गर्दा पूरा सुरक्षात्मक पोशाक लगाउनुहोस् । प्रयोगका सीमितता तथा सावधानीहरू: यो विषादीले मौरी, माछा, पशुधन, जंगली चराचुरुङ्गी तथा अन्य जनावरलाई हानीपुग्न सक्ने सम्भावना भएकाले यस विषयमा विशेष ध्यान पुऱ्याई मात्र प्रयोग गर्नुहोस् । माछा र मौरीको लागि घातक हुने हुदाँ मौरी चरनको लागि फूल फुलेको समयमा र माछा पोखरीमा पर्ने वा बगेर जाने गरी यस विषादी प्रयोग गर्नुहुदैन ।

मानिसलाई यो विषादीको विष लागेको अवस्थामा

विषाक्तताले घबराहट, चिन्ता, कम्पन, एंठन (Convulsion) तथा एलर्जी सम्बन्धी लक्षणहरू देखा पर्न सक्छन् ।

विष लाग्दा अपनाउनु पर्ने प्राथमिक उपचार

विषादी निलेको अवस्थामा, घाँटीको पछाडिको भागमा काउकुती लगाएर बान्ता गराउनुहोस् । बान्ता सफा नहनुजेलसम्म बेहोर्याउनुहोस् । विरामी बेहोस अवस्थामा भए बान्ता गराउन हुँदैन । लुगा वा छाला दूषित भएमा, दूषित लुगा हटाई प्रशस्त सावुन र पानीले छाला राम्रोसँग धुनुहोस् । आँखा दूषित भएमा, १० देखि १५ मिनेटसम्म प्रशस्त सफा पानीले आँखा धुनुहोस् । श्वासप्रश्वास मार्फत विषादी गएको भए, विरामीलाई तुरुन्त खुला तथा ताजा हावामा लैजानुहोस् ।

एण्टिडोट

विशेष किसिमको एण्टिडोट छैन । लक्षणको आधारमा उपचार गर्ने ।

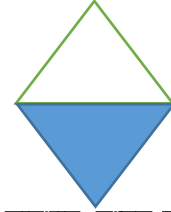
प्रयोग गरीएका भाँडाको बिसर्जन

कन्टेनर फिर्ताको लागि विषादी विक्रेतालाई सम्पर्क गर्नुहोस् । यदि कन्टेनर फिर्ता गरिएको छैन भने, तीन पटक पखाल्नुहोस् त्यसपछि वातावरण वा पानी प्रदूषण हुन नदिन प्याकेज, बाँकी रहेको पदार्थ र धुने क्रममा निस्किएको फोहोरलाई सुरक्षित तरिकाले व्यवस्थापन गर्नुहोस् । विषादी राखिएको प्याकेट कहिल्यै पुनः प्रयोग (पानी, खाना, तेल जस्ता खानेकुरा राख्नु) नगर्नुहोस् । खाली कन्टेनरहरू आवासीय क्षेत्रबाट टाढा प्रयोग गर्न नमिल्ने गरि खाडलमा गाडेर सुरक्षित तरिकाले नष्ट गर्नुपर्नेछ ।

भण्डारणको अवस्था

विषादी भएका प्याकेजहरूलाई अन्य वस्तुहरू भण्डारण गर्न प्रयोग गरिने कोठा वा परिसरबाट टाढा छुट्टै कोठा वा परिसरमा भण्डारण गर्नुपर्छ वा विषादीको मात्रा र प्रकृति अनुसार छुट्टै दराजमा ताला र चावी लगाई राख्नुपर्छ । विषादी भण्डारण गर्नको लागि बनाइएको कोठा ढलान गरेको, नसोस्ने, पर्याप्त उज्यालो भएको, सुख्खा, हावा चल्ने हुनुपर्छ । विषादीलाई खाना,पेय पदार्थ,पशु आहारा,औषधि वा मलखादबाट टाढा राख्नुहोस् ।

प्रयोग गर्नु पूर्व पर्चामा लेखिएको जीवनाशक विषादी बारेमा सम्पूर्ण जानकारी पढ्नुहोस् र पालना गर्नुहोस् । सावधानी बच्चाको पहुँचबाट टाढा राख्नुहोस् ।



सावधान, मध्यम घातक, नीलो (कृषि प्रयोजनका लागिमात्र)

यो जीवनाशक विषादीको बारेमा कुनै गुनासो भएमा प्लान्ट क्वारेन्टाइन तथा विषादी व्यवस्थापन केन्द्रका सूचना अधिकृतलाई ०१-५०१०१११ नं. मा फोन गर्नुहोस् । वा info@npponepal.gov.np मा इमेल गर्नुहोस् ।

विषादीको उत्पादक र वितरकको नाम ठेगाना:

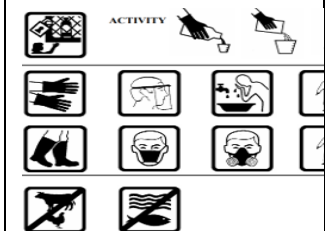
शानमुखा एग्रीटेक लिमिटेड, हैदराबाद, तेलंगाना, भारत
पञ्जीकरणकर्ताको नाम ठेगाना र सम्पर्क नं.

युनिक एग्री सेन्टर एण्ड रुपक भेट फार्मा, कपिलवस्तु, नेपाल
९८४०४९३७९५ उत्पादित देशको पञ्जीकरण नं.

CIR-175988/2021-Hexaconazole (SC) (412)-1566

नेपालमा पञ्जीकरण गरिएको नं.

0088-FUN-SC-2026



विषादीको प्रयोग गर्नु पूर्व सूचकपत्र अध्ययन गर्नुहोस् ।

जीवनाशक विषादी विष हो, औषधी होइन । अतः विषादीको प्रयोग पूर्व यस पर्चालाई राम्ररी अध्ययन गर्नुहोस् ।

इमिडाक्लोप्रिड ७० % डब्लु.जी.

Imidacloprid 70% WG

युनिमिडा (UNIMIDA)

दैनिक कीटनाशक विषादी

सिफारिस		प्रति हेक्टर वा २० रोपनीका लागि सिफारिस मात्रा		विषादी छरेपछि फल टिप्नु वा काट्नु अघि पखने अवधि-दिन	ग्राम प्रति लिटर पानीमा
वाली	कीराहरुको नाम	यस विषादीको आवश्यक मात्रा- ग्राम)	विषादी घोल्ल जम्मा चाहिने पानी (लि.)		
कपास	लाही (Aphids), ज्यासिड (Jassids), थ्रिप्स(Thrips)	३०-३५	३७५-५००	७	०.०७-०.०८
काँक्रो	लाही (Aphids), ज्यासिड (Jassids)	३५	५००	५	०.०७
धान	सेतो पिठ्यु भएको फड्के (White backed plant hoppers), खैरो फड्के (Brown plant hoppers)	३०-३५	३००-३७५	७	०.०९-०.१
भिण्डी	लाही (Aphids), ज्यासिड (Jassids), थ्रिप्स(Thrips)	३०-३५	३७५-५००	३	०.०७-०.०८

नोटः कीराहरुको नेपाली नाम स्थान विशेष अनुसार फरक हुनसक्छ । त्यसैले विज्ञहरुसंग सम्पर्क गरी यकिन गर्नुहोला ।

प्रयोग गर्ने विधि

इमिडाक्लोप्रिड ७०% डब्लु.जी. विषादीलाई सिफारिस गरिएको परिमाणअनुसार मापन गर्नुहोस् । थोरै पानीमा विषादी राम्रोसँग घोली एकनासको घोल तयार गर्नुहोस् । तयार गरिएको घोललाई आवश्यक पानीमा मिसाई स्प्रे ट्याङ्कीमा हालेर राम्ररी चलाउनुहोस् । हातले सञ्चालन गरिने न्यापस्याक स्प्रेयर वा उपयुक्त स्प्रेयरको प्रयोग गरी वालीमा समान रूपमा छर्नुहोस् । यो विषादीलाई सामान्य रूपमा प्रयोग गरिने दुसीनाशक, कीटनाशक तथा युरियासंग मिलाएर प्रयोग गर्न सकिन्छ ।

यो विषादी प्रयोग गर्दा देहायका सावधानी अपनाउनु पर्छ ।

यो विषादी विषालु भएकाले सावधानीपूर्वक प्रयोग गर्नुहोस् । विषादी चलाउँदा वा प्रयोग गर्दा यसको सम्पर्कमा नआउनुहोस् तथा श्वास मार्फत भित्र जान नदिनुहोस् । प्रयोग गर्दा रबरका पञ्जा, फेस मास्क तथा सुरक्षात्मक सामग्रीको प्रयोग गर्नुहोस् । विषादी छर्दा खाने, चपाउने, पिउने, धूम्रपान गर्नु हुँदैन । विषादी शरिरमा पर्न दिनुहुँदैन । काम सकिएपछि साबुन र प्रशस्त पानीले हात धुनुहोस् र लुगा फेर्नुहोस् । यो विषादी मौरी, माछा तथा अन्य जलीय जीवका लागि हानिकारक हुन सक्ने भएकाले फूल फुलेको समयमा छर्नु हुँदैन । माछापालन क्षेत्र, पोखरी, नदी, कुलो तथा अन्य जलस्रोत नजिक विषादी प्रयोग गर्दा विशेष सावधानी अपनाउनुपर्छ । विषादीको घोल, बाँकी रहेको विषादी वा धुने पानी जलस्रोतमा मिसिन दिनु हुँदैन ।

मानिसलाई यो विषादीको विष लागेको अवस्थामा

विषाक्तताको प्रारम्भिक लक्षणहरूमा उदासीनता (Apathy), मांसपेशी साह्रो हुने (Myatonia), शरीर काप्ने (Tremor), श्वास फेर्न गाह्रो हुने, मांसपेशी खुम्चने (Myospasms) जस्ता लक्षण देखिन सक्छ ।

विष लाग्दा अपनाउनुपर्ने प्राथमिक उपचार

आँखामा विषादी परेको छ भने सफा र स्वच्छ पानीले निरन्तर धुनुहोस् । विषाक्तता भएको अवस्थामा रक्तचाप र नाडीको गति बारम्बार जाँच गर्नुपर्छ । मुटुको धड्कन कम हुने तथा रक्तचाप घट्न सक्ने भएकाले कृत्रिम श्वासप्रश्वास तथा मुटुको सहायक उपचार आवश्यक पर्न सक्छ । पेट सफा गर्ने प्रक्रिया (Gastric lavage) तथा पखाला लगाउने औषधि (Saline laxative) प्रयोग गरी विषाक्त पदार्थ हटाउनुपर्छ । छालामा परेमा साबुन पानीले राम्ररी धुनुहोस् ।

एण्टिडोट

कुनै विशेष एण्टिडोट छैन । लक्षण अनुसार उपचार गर्नुहोस् ।

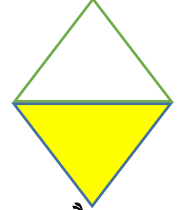
प्रयोग गरीएका भाँडाको बिसर्जन

वातावरण वा पिउने पानीको स्रोत प्रदूषण नहुने गरी कन्टेनर वा कन्टेनर पखाल्न प्रयोग गरिएको पानी सुरक्षित रूपमा बिसर्जन गर्नुहोस् । विषादी राखिएको प्याकेट कहिल्यै पूनः प्रयोग (पानी, खाना, तेल राख्न) नगर्नुहोस् । त्यसपछि पूनः प्रयोग गर्न नमिल्ने गरि प्याकेटलाई तोडेर बस्तीबाट टाढा क्षेत्रमा गाड्नुहोस् ।

भण्डारणको अवस्था

विषादी भएका प्याकेजहरूलाई यसको मूल कन्टेनरहरूमै अन्य वस्तुहरू भण्डारण गर्न प्रयोग गरिने कोठा वा परिसरबाट टाढा छुट्टै कोठा वा परिसरमा भण्डारण गर्नुपर्छ वा विषादीको मात्रा र प्रकृति अनुसार छुट्टै दराजमा ताला र चाबी लगाई राख्नुपर्छ । विषादी भण्डारण गर्नको लागि बनाइएको कोठा ढलान गरेको, नसोस्ने, पर्याप्त उज्यालो भएको, सुख्खा, हावा चल्ने हुनुपर्छ ताकि पानीको वाष्पबाट प्रदूषण नहोस् । विषादीलाई खाना, पेय पदार्थ, पशु आहारा, औषधि, वा मलखादबाट टाढा राख्नुहोस् ।

प्रयोग गर्नु पूर्व पर्चामा लेखिएको जीवनाशक विषादी बारेमा सम्पूर्ण जानकारी पढ्नुहोस् र पालना गर्नुहोस् । सावधानी बच्चाको पहुँचबाट टाढा राख्नुहोस् ।



सावधान, ज्यादै घातक, पहुँलो (कृषि प्रयोजनका लागि मात्र)

यो जीवनाशक विषादीको बारेमा कुनै गुनासो भएमा प्लान्ट क्वारेन्टाइन तथा विषादी व्यवस्थापन केन्द्रका सूचना अधिकृतलाई ०१-५०९०९९९ नं. मा फोन गर्नुहोस् । वा info@npponepal.gov.np मा इमेल गर्नुहोस् ।

विषादीको उत्पादक र वितरकको नाम

ठेगाना: शनमुखा एग्रीटेक लिमिटेड, हैदराबाद, तेलंगाना, भारत

पञ्जीकरणकर्ताको नाम ठेगाना र सम्पर्क नं. युनिक एग्रो सेन्टर एण्ड रुपक भेट फार्मा, कपिलवस्तु, नेपाल ९८४०४९३७९५

उत्पादित देशको पञ्जीकरण नं. CIR-152784/2018-Imidacloprid (WG) (389)-2161

नेपालमा पञ्जीकरण गरिएको नं. 0089-INS-WG-2026



विषादीको प्रयोग गर्नु पूर्व सूचकपत्र अध्ययन गर्नुहोस् ।

जीवनाशक विषादी विष हो, औषधी होइन। अतः विषादीको प्रयोग गर्नु पूर्व यस पर्चालाई राम्ररी अध्ययन गर्नुहोस् ।

कारटाप हाइड्रोक्लोराइड ४% जी.आर
CARTAP HYDROCHLORIDE 4% GR
क्रिटाप ४ जी (KRITAP 4G)
दैनिक कीटनाशक

सिफारिस

बाली	कीराको नाम	प्रति हेक्टर वा २० रोपनीका लागि सिफारिस मात्रा (के.जी)	विषादी छरेपछि फल टिप्नु वा काट्नु अघि पर्खने अवधि (दिन)
धान	डाँठको गभारो (Stem Borer)	१८.७५०	छैन
	पात बेरुवा (Leaf Folder)	१८.७५० - २५.०००	छैन
	गुभोमा लाग्ने भिगा (Whorl Maggot)	१८.७५० - २५.०००	छैन

नोट : यो दानेदार विषादी (Granules) भएकोले बालीमा सिधै दाना छर्ने गरिन्छ। यसलाई प्रयोग गर्दा पानी आवश्यक पर्दैन।

प्रयोग गर्ने विधि :

यो दानेदार विषादी छर्नका लागि हातले चलाउने दानादार विषादी छर्ने यन्त्र (Hand operated granules applicator) वा मेकानिकल डिस्पर्सर (Mechanical disperser) को प्रयोग गर्नु पर्दछ। यदि हातले छर्ने हो भने अनिवार्य रूपमा रबरको पन्जा (Hand-bearing rubber gloves) लगाउनु पर्छ।

यो विषादी प्रयोग गर्दा देहायका सावधानी अपनाउनु पर्दछ।

मुख, आँखा, छालामा विषादीको सिधा सम्पर्क हुन नदिनुका साथै विषादी छर्दा वा प्रयोग गर्दा धुम्रपान गर्ने केहि चपाउने, खाने, अथवा पिउने, गन्ध सुँघ्ने वा श्वासबाट भित्र लिने काम नगर्नुहोस्। विषादी प्रयोग गर्दा मास्कको साथै सुरक्षित लुगाहरू (protective clothing) र बूट (जुता) अनिवार्य रूपमा लगाउनुहोस्। विषादी प्रयोग गरिसकेपछि दुषित कपडाहरू र शरीरका भागहरू राम्ररी सावुन पानीले धुनुहोस्। यस विषादीको उच्च घनत्व (high concentration) को घोललाई कम तथा अति कम परिमाणमा छर्ने (ultra low volume application) मेशिनमा प्रयोग गर्नु खतरनाक हुन सक्छ, त्यसैले यस प्रक्रियालाई निषेध गर्नुपर्छ।

मानिसलाई यो विषादीको विष लागेको अवस्थामा।

वाकवाकी लाग्ने, हातखुट्टा र शरीर अत्याधिक काम्ने, न्याल निस्कने, मांसपेशी बटारिने, श्वास फेर्न गाह्रो हुने, आँखाको नानी फैलने जस्ता लक्षणहरू देखा पर्छन्।

विष लाग्दा अपनाउनु पर्ने प्राथमिक उपचार :

यो विषादी निलेको छ भने, विरामी सचेत भएको अवस्थामा मात्र घाटीको पछिल्लो भागमा औंलाले चलाएर वान्ता गराउनुहोस्। विरामी वेहोस छ भने वान्ता नगराउनुहोस्। छाला वा कपडामा विषादी परेको छ भने तुरुन्त कपडा फुकाउनुहोस् र छालालाई प्रशस्त सावुन पानीले धुनुहोस्। आँखामा विषादी परेको छ भने सफा र स्वच्छ पानीले १० देखि १५ मिनेट सम्म पानीले निरन्तर धुनुहोस्। यदि श्वासको माध्यमबाट विषादी शरीरमा गएको छ भने विरामीलाई तुरुन्त खुल्ला र ताजा हावा भएको ठाँउमा लैजानुहोस् र तुरुन्त चिकित्सककहाँ पुऱ्याउनुहोस्।

एण्टिडोट:

यो विषादीको विशेष एण्टिडोट छैन, लक्षणको आधारमा उपचार गर्नुपर्छ। चिकित्सकको सल्लाह र निगरानीमा नसामार्फत १००-२०० मि.ग्रा (L-cysteine) वा मांसपेशीमा २०-६० मि.ग्रा. BAL (British Anti-Lewisite) सुई दिन सिफारिस गरिन्छ।

विषादी प्रयोग गरीएका भाँडाको विसर्जन :

कन्टेनर फिर्ताको लागि विषादी विक्रेतासँग सम्पर्क गर्नुहोस्। यदि कन्टेनर फिर्ता गरिएको छैन भने, तीन पटक पखाल्नुहोस् त्यसपछि वातावरण वा पानी प्रदूषण हुन नदिन प्याकेज, बाँकी रहेको पदार्थ र धुने क्रममा निस्किएको फोहोरलाई सुरक्षित तरिकाले व्यवस्थापन गर्नुहोस्। विषादी राखिएको प्याकेट कहिल्यै पनि पूनः प्रयोग (पानी, खाना, तेल जस्ता तरल पदार्थ राख्न) नगर्नुहोस्। खाली कन्टेनरहरू आवासीय क्षेत्रबाट टाढा प्रयोग गर्न नमिल्ने गरी खाडलमा गाडेर सुरक्षित तरिकाले नष्ट गर्नुहोस्।

भण्डारणको अवस्था :

विषादीलाई खाद्य पदार्थ, पशुआहार (दाना), र खानेकुरा राख्ने खाली भाँडाकुँडा भन्दा टाढा छुट्टै ठाउँमा राख्नुपर्छ। विषादीलाई यसको आफ्नै सक्कली प्याकेटमा, मानिस र जनावरको पहुँच भन्दा टाढा, छुट्टै कोठामा ताला लगाएर राख्नु पर्दछ। विषादी भण्डारण गर्ने कोठा राम्ररी निर्मित, पर्याप्त उज्यालो, सुख्खा, चिसो, हावा राम्ररी ओहोरदोहोर गर्ने फलतः वाष्पबाट दूषित नहुने खालको हुनुपर्दछ।

प्रयोग गर्न पूर्व पर्चामा लेखिएको जीवनाशक विषादी बारेमा सम्पूर्ण जानकारी पढ्नुहोस् र पालना गर्नुहोस्।

सावधानी : विषादीलाई बच्चाको पहुँचबाट टाढा राख्नुहोस्।



सावधान, ज्यादै घातक, पहुँलो (कृषि प्रयोजनका लागि मात्र)

यो जीवनाशक विषादीको बारेमा कुनै गुनासो भएमा प्लान्ट क्वारेन्टाइन तथा विषादी व्यवस्थापन केन्द्रका सूचना अधिकृतलाई ०१-५०१०१११ नम्बरमा फोन गर्नुहोस् वा info@nppnepal.gov.np मा इमेल गर्नुहोस्।

विषादीको उत्पादक र वितरकको नाम ठेगाना :

कृषि रसायन एक्सपोर्ट्स प्रा. लि.
कोलकोता, भारत

पञ्जीकरणकर्ताको नाम ठेगाना र सम्पर्क नं:

मनिता एग्रो इन्टरप्राइजेज,
कलैया - ६, बारा, ९८५५०२६१४४

उत्पादित देशको रजिष्टर नं.

CIR-25,406/97 CartapHydrochloride (GR)-79

नेपालमा पञ्जीकरण गरिएको नं.

0090-INS-GR-2026



विषादीको प्रयोग गर्नु पूर्व सुचकपत्र अध्ययन गर्नुहोस्।

जीवनाशक विषादी विष हो, औषधी होइन । अतः विषादीको प्रयोग पूर्व यस पर्चालाई राम्ररी अध्ययन गर्नुहोस् ।

कार्टाप हाइड्रोक्लोराइड ४% जी.आर.

Cartap Hydrochloride 4% G.R.

केलडान ४जी (Caldan 4G)

दैनिक कीटनाशक विषादी

सिफारिस :					
वाली	कीराको नाम	प्रति हेक्टर वा २० रोपनीका लागि सिफारिस मात्रा		विषादी छरेपछि फल टिप्नु वा काट्नु अघि पखने अवधि	ग्राम / प्रति लिटर पानीमा
		यस विषादीको आवश्यक मात्रा - (के.जी.)	विषादी घोलन जम्मा चाहिने पानी (लि.)		
धान	डाँठको गभारो (Stem Borer)	१८.७५०	आवश्यक नपर्ने	छैन	
	पात वेरुवा (Leaf Folder)	१८.७५०-२५	आवश्यक नपर्ने	छैन	
	गुभोमा लाग्ने भिँगा (Whorl Maggot)	१८.७५०-२५	आवश्यक नपर्ने	छैन	

द्रष्टव्य: यो दानेदार विषादी भएकोले वालीमा सिधै दाना छर्ने गरिन्छ । यसमा पानी मिसाउनु पर्दैन ।

नोट: कीराहरूको नेपाली नाम स्थान विशेष अनुसार फरक हुनसक्छ । त्यसैले विज्ञहरूसंग सम्पर्क गरी यकिन गर्नुहोला ।

प्रयोग गर्ने बिधि

यो विषादी छर्नका लागि हातले चलाउने दानादार विषादी छर्ने यन्त्र (Hand operated granules applicator) वा मेकानिकल डिस्पर्सर (Mechanical disperser) को प्रयोग गर्नुपर्दछ । यदि हातले छर्ने हो भने अनिवार्य रूपमा रबरको पन्जा (Hand bearing rubber gloves) लगाउनुपर्छ । यो विषादीलाई धान रोपको १० दिन पछि बाट १५ दिनको फरकमा आवश्यकताको आधारमा ३ पटक सम्म प्रयोग गर्न सकिन्छ ।

यो विषादी प्रयोग गर्दा देहायका सावधानी अपनाउनु पर्छ ।

विषादीलाई खाद्यपदार्थ, पशु आहार(दाना), र खानेकुरा राख्ने खाली भाँडाकुँडा भन्दा टाढा छुट्टै ठाउँमा राख्नुपर्छ । मुख, आँखा र छालामा विषादीको सिधा सम्पर्क हुन नदिनुका साथै विषादी छर्दा वा प्रयोग गर्दा धुम्रपान गर्ने, केही चपाउने, खाने वा पिउने, गन्ध सुँघ्ने वा श्वासबाट भित्र लिन काम नगर्नुहोस् । विषादी प्रयोग गर्दा पूर्ण सुरक्षित लुगाहरू र बटु अनिवार्य रूपमा लगाउनुहोस् । विषादी प्रयोग गरिसकेपछि दूषित कपडाहरू र शरीरका भागहरू राम्ररी साबुन पानीले धुनुहोस् ।

मानिसलाई यो विषादीको विष लागेको अवस्थामा

वाकवाकी लाग्ने, शरीरका अंगहरू (हातखुट्टा) काम्ने, अत्यधिक च्याल बग्ने, ऐँठन (मांसपेशी खुम्चिने), श्वास फेर्न गाह्रो हुने तथा आँखाको नानी फराकिलो हुने (माइड्रियासिस) हुन सक्छ ।

विष लाग्दा अपनाउनुपर्ने प्राथमिक उपचार

यदि विषादी निलेको छ भने, विरामी सचेत भएको अवस्थामा मात्र घाँटीको पछिल्लो भागमा औँलाले चलाएर बान्ता गराउनुहोस् । विरामी बेहोस छ भने बान्ता नगराउनुहोस् । छाला वा कपडामा विषादी परेको छ भने तुरुन्त कपडा फुकाल्नुहोस् र छालालाई प्रशस्त साबुन पानीले धुनुहोस् । आँखामा विषादी परेको छ भने सफा र स्वच्छ पानीले १० देखि १५ मिनेटसम्म निरन्तर धुनुहोस् । यदि श्वासको माध्यमबाट विषादी शरीरमा गएको छ भने विरामीलाई तुरुन्त खुल्ला र ताजा हावा भएको ठाउँमा लैजानुहोस् र तुरुन्त चिकित्सककहाँ पुऱ्याउनुहोस् ।

एण्टिडोट

चिकित्सकको सल्लाह र निगरानीमा नसामार्फत १००-२०० मि.ग्रा.(L-cysteine) वा मांसपेशीमा २०-६० मि.ग्रा.(British Anti-Lewisite) सुई दिन सिफारिस गरिन्छ । डर्माटाइटिस (छालाको सूजन/एलर्जी) को अवस्थामा स्टेरोइडयुक्त औषधि प्रयोग गर्ने ।

प्रयोग गरीएका भाँडाको बिसर्जन

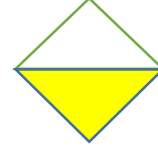
कन्टेनर फिर्ताको लागि विषादी विक्रेतालाई सम्पर्क गर्नुहोस् । यदि कन्टेनर फिर्ता गरिएको छैन भने, तीन पटक पखाल्नुहोस् । त्यसपछि प्रयोग गर्न नमिल्ने गरि नष्ट गर्नुहोस् । मानवबस्ती र पानीको स्रोतभन्दा टाढा गाडेर बिसर्जन गर्नुहोस् । विषादी राखिएको प्याकेट कहिल्यै पुनः प्रयोग (पानी, खाना, तेल राख्नु) नगर्नुहोस् ।

भण्डारणको अवस्था

खाना, दाना, रिता भाँडा भन्दा यो विषादी पर राख्ने । विषादी सधैं ठण्डा, सुख्खा र हावा लाग्ने ठाउँमा राख्ने । लामो समय सम्म प्रत्यक्ष घाम पर्ने भण्डारण कक्षमा भण्डारण नगर्नुहोस् । विषादीलाई खाना, पेय पदार्थ, पशु आहारा, औषधि, सौन्दर्य प्रशोधन वा मलखादबाट टाढा राख्नुहोस् ।

प्रयोग गर्नु पूर्व पर्चामा लेखिएको जीवनाशक विषादी बारेमा सम्पूर्ण जानकारी पढ्नुहोस् र पालना गर्नुहोस् ।

सावधानी बच्चाको पहुँचबाट टाढा राख्नुहोस् !



सावधान, ज्यादै घातक, पहुँलो (कृषि प्रयोजनका लागिमात्र)

यो जीवनाशक विषादीको बारेमा कुनै गुनासो भएमा प्लान्ट क्वारेन्टाइन तथा विषादी व्यवस्थापन केन्द्रका सूचना अधिकृतलाई ०१-५०१०१११ नं. मा फोन गर्नुहोस् । वा info@npponepal.gov.np मा इमेल गर्नुहोस् ।

विषादीको उत्पादक र वितरकको नाम ठेगाना:

धानुका एग्रिटेक लिमिटेड, इन्डिया

पञ्जीकरणकर्ताको नाम ठेगाना र सम्पर्क नं.

मेची एग्रो सप्लायर्स, विर्तामोड-५, भापा, ०२३५३३५६०

उत्पादित देशको पञ्जीकरण नं.

CIR-30,137/98/CARTAP HYDROCHLORIDE(GR)-124

नेपालमा पञ्जीकरण गरिएको नं. 0091-INS-GR-2026



विषादीको प्रयोग गर्नु पूर्व सूचकपत्र अध्ययन गर्नुहोस् ।

जीवनाशक विषादी विष हो, औषधी होइन । अतः विषादीको प्रयोग गर्नु पूर्व यस पर्चालाई राम्ररी अध्ययन गर्नुहोस् ।

एट्राजिन ५०% डब्लु पी
Atrazine 50% WP

स्ट्राइक (Strike)

अंकुरण पूर्व छर्कने दैहिक भारनाशक

सिफारिस:


बाली	भारको सामान्य नाम	प्रति हेक्टर वा २० रोपनीका लागि सिफारिस मात्रा		विषादी छरेपछि फल टिप्नु वा काटनु अघि पर्खने अवधि (दिन)	ग्राम प्रति लिटर पानीमा
		यस विषादीको आवश्यक मात्रा (के. जी.)	विषादी घोल जम्मा चाहिने पानी (लि.)		
मकै	सेतो पुनरनभा (<i>Trianthema monogyna</i>), ढुकुरे भार (<i>Digera arvensis</i>), सामा घाँस (<i>Echinochloa spp.</i>), कोदे भार (<i>Eleusine spp.</i>), भेंडे कुरो (<i>Xanthium strumarium</i>), मुलाटो घाँस (<i>Brachiaria spp.</i>), लट्टेसेतो (<i>Amaranthus viridis</i>), बनतोरी/हुरहुरे भार (<i>Cleome viscosa</i>), बन्सो भार (<i>Digitaria spp.</i>), लट्टे भार प्रजाति (<i>Polygonum spp.</i>)	१.०-२.०	५००-७००	-	२.०-२.५
उखु	नुनिया साग/कुल्फा साग (<i>Portulaca oleracea</i>), बन्सो भार (<i>Digitaria spp.</i>), पुनरनभा (<i>Boerhaavia diffusa</i>), दुधे भार (<i>Euphorbia spp.</i>), गोखुरे भार (<i>Tribulus terrestris</i>)	१.०-४.०	५००-७००	-	२.०-५.७

भण्डारणको अवस्था:

विषादी भएका प्याकेटहरूलाई अन्य वस्तुहरू भण्डारण गर्न प्रयोग गरिने कोठा वा परिसरबाट टाढा छुट्टै कोठा वा परिसरमा भण्डारण गर्नुपर्छ वा विषादीको मात्रा र प्रकृति अनुसार छुट्टै दराजमा ताला लगाई राख्नुपर्छ। विषादी भण्डारण गर्नको लागि बनाइएको कोठा ढलान गरेको, नसोस्ने, पर्याप्त उज्यालो भएको, सुख्खा, हावा चल्ने हुनुपर्छ।

प्रयोग गर्नु पूर्व पर्चामा लेखिएको जीवनाशक विषादी बारेमा सम्पूर्ण जानकारी पढ्नुहोस् र पालना गर्नुहोस्।

सावधानी : विषादीलाई बच्चाको पहुँचबाट टाढा राख्नुहोस्।



सावधान, मध्यम घातक, नीलो (कृषि प्रयोजनका लागि मात्र)

यो जीवनाशक विषादीको बारेमा कुनै गुनासो भएमा प्लान्ट क्वारेन्टाइन तथा विषादी व्यवस्थापन केन्द्रका सूचना अधिकृतलाई ०१-५०९०९९९ नं.मा फोन गर्नुहोस् वा info@npponepal.gov.np मा इमेल गर्नुहोस्।

विषादीको उत्पादक र वितरकको नाम

इन्सोकिटाइड (भारत) लिमिटेड,
४०९-४०२, लुसा टावर, कर्मसियल
कम्प्लेक्स, आजादपुर, दिल्ली, भारत
पञ्जीकरणकर्ताको नाम ठेगाना र सम्पर्क:-
नेपाल एग्रो सेन्टर प्राइभेट लिमिटेड,
धनुषा, जनकपुर, नेपाल
९८४४०२०६००

उत्पादित देशको रजिष्टर नं. CIR-
38,498(219)/2002-ATRAZINE
(WP)-282

नेपालमा पञ्जीकरण गरिएको नं. :
0093-HER-WP-2026



विषादीको प्रयोग गर्नुपूर्व सूचकपत्र अध्ययन गर्नुहोस्।

नोट: भारहरूको नेपाली नाम स्थान विशेष अनुसार फरक हुन सक्छ। त्यसैले विज्ञहरूसँग सम्पर्क गरी यकिन गर्नुहोला।

प्रयोग गर्ने विधि:

आवश्यक मात्रामा विषादी नापी थोरै मात्रामा पानीसँग राम्ररी मिसाउनुहोस्। त्यसपछि निर्दिष्ट बाँकी पानी क्रमशः हाल्दै राम्रोसँग चलाएर (घोल्दै) एकरूप बनाउनुहोस्। उपयुक्त स्प्रेयर प्रयोग गरी बालीमा पूर्ण रूपमा ढाकिने गरी तयार गरेको विषादी छर्कनुहोस्। यसका लागि न्यापस्याक स्प्रेयर, कम्प्रेसन न्यापस्याक स्प्रेयर, कम्प्रेसन न्यापस्याक ब्याट्री स्प्रेयर (फ्ल्याट प्यान वा फ्लड जेट नोजल सहित) प्रयोग गर्न सकिन्छ। मकै बालीमा विरुवा रोपाईं गरेलगत्तै (अंकुरण पूर्व अवस्थामा) र उखु बालीमा भाररहित माटोमा (अंकुरण पूर्व अवस्थामा) प्रयोग गर्नुपर्छ। भूमिगत जलस्तर (ground water level) बढी भएको क्षेत्रमा यसको प्रयोग गर्दा विशेष सतर्कता अपनाउनुपर्छ।

यो विषादी प्रयोग गर्दा देहायका सावधानी अपनाउनु पर्दछ

विषादीको प्याकेट खोल्दा, घोल तयार गर्दा वा विषादी छर्कदा पञ्जा, रबर बुट, चश्मा ग्याँस मास्क, टोपी तथा पुरा शरीर ढाक्ने सुरक्षात्मक पहिरनको प्रयोग गर्नुहोस्। श्वास फेर्नबाट तथा आँखा र छालासँग प्रत्यक्ष सम्पर्क हुनबाट जोगिनुहोस्। प्रयोग गर्दा खानु, पिउनु, चपाउनु वा धूम्रपान नगर्नुहोस्। प्रयोगपछि खाली कन्टेनर नष्ट गर्नुहोस्। विषादी छरी सकेपछि सम्पर्कमा आएका कपडाहरू राम्रोसँग धुनुहोस् र नुहाउनुहोस्। खाद्य पदार्थ तथा पशु आहारबाट टाढा राख्नुहोस्। चिसो र सुख्खा ठाउँमा ताप वा खुला आगोबाट टाढा राख्नुहोस्।

मानिसलाई यो विषादीको विष लागेको अवस्थामा

टाउको दुख्ने, वाकवाकी लाग्ने, बान्ता हुने, चक्कर लाग्ने, कम्पन हुने जस्ता लक्षणहरूका साथ पखाला पनि हुन सक्छ।

विष लाग्दा अपनाउनु पर्ने प्राथमिक उपचार:

यदि विषादी निलेको खण्डमा घाँटीको पछाडिको भागमा काउकुती लगाएर बान्ता गराउनुहोस् र बान्ता सफा नभएसम्म यो प्रकृया दोहोर्नुहोस्। विरामी बेहोस छ भने बान्ता गराउनुहुँदैन। छाला वा शरीरको भागमा विषादीको सम्पर्क भएमा तुरुन्त कपडा फुकाउनुहोस् र विषादी परेको ठाउँमा प्रशस्त साबुन पानीले धुनुहोस्। आँखामा विषादी परेमा सफा र स्वच्छ पानीले १०-१५ मिनेटसम्म निरन्तर धुनुहोस्। श्वासप्रश्वास मार्फत विषाक्तता भएमा प्रभावित व्यक्तिलाई ताजा हावा चल्ने खुला ठाउँमा लैजानुहोस्।

एण्टिडोट:

विशेष किसिमको एण्टिडोट छैन। लक्षणको आधारमा उपचार गर्ने।

प्रयोग गरीएका भाँडाको विसर्जन

प्रयोग गरिएका प्याकेटहरू तोडेर बस्तीभन्दा टाढा गाड्नुपर्छ। पुनः प्रयोग हुन नदिन प्रयोग गरिएका प्याकेटहरू बाहिर खुला रूपमा नछोड्नुहोस्। प्रयोगपछि बाँकी रहेका सामग्री, अतिरिक्त पदार्थहरू तथा विषादी धोएको पानीलाई वातावरण वा पानी दूषण नहुने गरी सुरक्षित तरिकाले विसर्जन गर्नुपर्छ।

जीवनाशक विषादी विष हो, औषधी होइन अतः विषादीको प्रयोग गर्नु पूर्व यस पर्चालाई राम्ररी अध्ययन गर्नुहोस्।

थायामेथोक्साम २५% डब्लु.जी.

Thiamethoxam 25% WG

एरो (ARROW)

दैहिकका साथै तत्कालै सम्पर्क र आन्तरिक कार्य प्रकृतिको कीटनाशक विषादी

सिफारिस:

वाली	कीराको नाम	प्रति हेक्टर वा २० रोपनिका लागि सिफारिस मात्रा		विषादी छरेपछि फल टिप्नु वा काट्नु अघि पर्खने अवधि	ग्राम प्रति लिटर पानीमा
		यस विषादीको आवश्यक मात्रा (ग्रा)	विषादी घोलन जम्मा चाहिने पानी (लि.)		
आँप	फड्के (Hoppers)	१००	१०००	३० दिन	०.१
आलु	लाही (Aphids)	१०० ग्राम पातमा छर्ने) २०० ग्राम (माटोमा राख्ने)	५००	७७ दिन	०.२-०.४
कपास	ज्यासिड (Jassids), लाही (Aphids)	१००	५००-७५०	२१ दिन	०.१४३-०.२
कपास	सेतो भिँगा (White flies)	२००	५००-७५०	२१ दिन	०.२९-०.४
गहुँ	लाही (Aphids)	५०	५००	२१ दिन	०.१
चिया	लामखुट्टे कीरा (Mosquito bug)	१००	४००-५००	७ दिन	०.२-०.२५
गोलभेंडा	सेतो भिँगा (White flies)	२००	५००	५ दिन	०.४
धान	डाँठको गभारो (stem borer), ढुङ्गे कीरा (Gall Midge), पात बेरुवा (Leaf Folder), खैरो फड्के (BPH), सेतो पिठ्यु भएको फड्के (White backed plant hopper), पातको हरियो फड्के (Green leafhopper), थ्रिप्स (Thrips)	१००	५००-७५०	१४ दिन	०.१३२-०.२
कागती	सिट्रस सिल्ला (Psylla)	१००	१०००	२० दिन	०.१
भन्टा	सेतो भिँगा (White flies), ज्यासिड (Jassids)	२००	५००	३ दिन	०.४
तोरी	लाही (Aphids)	५०-१००	५००-१०००	२१ दिन	०.०५-०.२
गोलभेंडा (माटोमा राख्ने)	सेतो भिँगा (White flies)	४००	५००	५ दिन	०.८
भिण्डी	ज्यासिड (Jassids), लाही (Aphids), थ्रिप्स (Thrips), सेतो भिँगा (White flies)	१००	५००-१०००	५ दिन	०.१-०.२
जीरा	लाही (Aphids)	१००	५००	१५ दिन	०.२
धान (नर्सरी)	हरियो फड्के (Green leafhopper), थ्रिप्स (Thrips), गुभोमा लाग्ने भिँगा (Whorl Maggot)	२०००	५००	८६ दिन	४

प्रयोग गर्ने विधि

विषादीको आवश्यक मात्रा नापी थोरै पानीमा राम्ररी मिसाउनुहोस्। त्यसपछि बाँकी आवश्यक पानी थपेर राम्रोसँग घोलनुहोस् ताकि वालीमा पूर्ण रूपमा छर्कन सकियोस्। यो विषादी छर्कनका लागि न्यापस्याक स्प्रेयर, फुट स्प्रेयर, कम्प्रेसन न्यापस्याक स्प्रेयर, ब्याट्रीबाट सञ्चालित पावर स्प्रेयर, ASPEE-HT पावर स्प्रेयर जस्ता उपकरणहरू प्रयोग गर्न सकिन्छ।

१. आँप: फड्के कीरा देखिन थालेपछि पहिलो स्प्रे गर्नुहोस् र प्रकोपको स्तर अनुसार १५ दिनको अन्तरालमा १-२ पटक पूनः स्प्रे गर्नुहोस्।

२. आलु: पातमा छर्कने (Foliar application): लाही कीरा देखिएपछि पहिलो स्प्रे गरी १०-१५ दिनको अन्तरालमा २-३ पटक दोहोर्‍याउनुहोस्। माटोमा हाल्ने (Soil drench): कीरा देखा पर्नु अघि जराको क्षेत्रमा एक पटक प्रयोग गर्नुहोस्।

३. कपास: रोपाईँपछि २५-३० दिन (DAS)मा वा कीरा देखिनेवित्तिकै पहिलो स्प्रे गर्नुहोस्। प्रकोप अनुसार १५ दिनको अन्तरालमा २-३ पटक दोहोर्‍याउनुहोस्।


४. गहुँ: कीरा देखिएपछि पहिलो स्प्रे गरी १५ दिनको अन्तरालमा १-२ पटक दोहोर्‍याउनुहोस्।

५. चिया: कीरा देखिएपछि पहिलो स्प्रे गरी १५-२१ दिनको अन्तरालमा २-३ पटक दोहोर्‍याउनुहोस्।

६. टमाटर: कीरा देखिएपछि पहिलो स्प्रे गरी १०-१५ दिनको अन्तरालमा २-३ पटक दोहोर्‍याउनुहोस्। माटोमा हाल्ने (Soil drench): कीरा देखिनु अघि जराको क्षेत्रमा एक पटक प्रयोग गर्नुहोस्।

प्रयोगको निर्देशन: कृपया प्रयोग गर्नु अघि संलग्न सूचक पर्चा पढ्नुहोस् र पालना गर्नुहोस्।

चेतावनी: विषादीलाई बच्चाको पहुँचबाट टाढा राख्नुहोस्।



सावधान, मध्यम घातक, नीलो (कृषि प्रयोजनका लागि मात्र)

यो जीवनाशक विषादीको बारेमा कुनै गुनासो भएमा प्लान्ट क्वारेन्टाइन तथा विषादी व्यवस्थापन केन्द्रका सूचना अधिकृतलाई ०१-५०१०१११ नं. मा फोन गर्नुहोस् वा info@nppnepal.gov.np मा इमेल गर्नुहोस्।

विषादीको उत्पादक र वितरकको नाम:-

इन्सेक्टिसाइड (भारत) लिमिटेड
४०१-४०२, लुसा टावर,
कर्मसियल कम्प्लेक्स, आजादपुर,
दिल्ली, भारत

पञ्जीकरणकर्ताको नाम ठेगाना र सम्पर्क नं.:-

नेपाल एग्रो सेन्टर प्राइभेट लिमिटेड,

धनुषा, जनकपुर, नेपाल
९८४४०२०६००

उत्पादित देशको रजिष्टर नं.
CIR-50,643/2005
THIAMETHOXAM (WG)
(246)-136

नेपालमा पञ्जीकरण गरिएको नं.:

0094-INS-WG-2026



विषादीको प्रयोग गर्नुपूर्व सूचकपत्र अध्ययन गर्नुहोस्।

७. धान: प्रारम्भिक अवस्थाका कीराहरू (जस्तै डाँठको गभारा, हुड्गे कीरा) नियन्त्रणका लागि रोपाईँपछि २५-३० दिन (DAS)मा एक पटक स्प्रे गर्नुहोस्। ढिलो देखा पर्ने कीराहरू (पातको हरियो फड्के, खैरो फड्के, सेतो पिठ्यु फड्के आदि) नियन्त्रणका लागि बृटिड स्टेज (५०-५५ DAS) मा अर्को स्प्रे गर्नुहोस्।

८. भन्टा: कीरा देखिएपछि पहिलो स्प्रे गरी १०-१५ दिनको अन्तरालमा २-३ पटक दोहोर्‍याउनुहोस्।

९. भिण्डी: कीरा देखिएपछि पहिलो स्प्रे गरी १५ दिनको अन्तरालमा १-२ पटक दोहोर्‍याउनुहोस्।

१०. तोरी: कीरा देखिएपछि पहिलो स्प्रे गरी १५ दिनको अन्तरालमा १-२ पटक दोहोर्‍याउनुहोस्।

११. कागती बर्गीय वाली: कीरा देखिएपछि पहिलो स्प्रे गरी १५-२१ दिनको अन्तरालमा २-३ पटक दोहोर्‍याउनुहोस्।

यो विषादी प्रयोग गर्दा देहायका सावधानी अपनाउनु पर्छ

खाद्यान्न, खाली घरायसी भाँडा तथा पशु आहारबाट टाढा राख्नुहोस्। विषादीको घोल तयार गर्न खाना पकाउने भाँडाहरू प्रयोग नगर्नुहोस्। कपडा, मुख, आँखा एवं छालामा विषादीको सिधा सम्पर्क हुन नदिनुहोस्। विषादी छर्कदा छिटाहरू नाक मुखबाट भित्र प्रवेश गर्न दिनु हुँदैन साथै विषादीको प्याकेट खोल्दा, घोल तयार गर्दा वा विषादी छर्कदा पञ्जा, रबर बूट, चश्मा ग्याँस मास्क तथा पुरा शरीर ढाक्ने सुरक्षात्मक पहिरनको प्रयोग गर्नुहोस्। विषादी छर्दा खाने, चपाउने, पिउने, धुम्रपान गर्नु हुँदैन। विषादी छर्दा हावाको दिशातर्फ फर्केर छर्कनुहोस्। विषादी शरिरमा पर्न दिनुहुँदैन। विषादी छरी सके पछि सम्पर्कमा आएका कपडाहरू राम्रोसँग धुनुहोस्, प्रशस्त पानीले हात धुनुहोस् र नुहाउनुहोस्। यो विषादी बन्धुजन्तुका साथै जलीय जीवहरूका लागि अत्यन्त विषाक्त छ। यो विषादी फूल फुलेका वाली, विरुवा वा फारपातमा प्रत्यक्ष सम्पर्कमा आएका मौरीहरूका लागि अत्यन्त विषाक्त हुन्छ। मौरीहरू उपचार गरिएको क्षेत्र वा त्यसको वरपर आहारा संकलन गरिरहेको अवस्थामा फूल फुलेका वाली, विरुवा वा फारपातमा यस विषादीको प्रयोग नगर्नुहोस् तथा विषादीको छिटा त्यस्ता क्षेत्रमा पुग्न नदिनुहोस्। पानीमा, सतही पानी रहेको क्षेत्रमा वा नदी खोला तलाउ भएका क्षेत्रमा यस विषादीको प्रयोग नगर्नुहोस्। विषादी प्रयोग गरिएको क्षेत्रबाट बगेर जाने वा हावासँग उडेर जाने विषादीले नजिकका जलक्षेत्रमा रहेका जलीय जीवहरूलाई हानि पुऱ्याउन सक्छ। उपकरण सफा गर्दा वा उपकरण धुने पानी तथा अन्य फोहोर पदार्थको व्यवस्थापन गर्दा जलस्रोतहरू दूषित हुन नदिनुहोस्।

मानिसलाई यो विषादीको विष लागेको अवस्थामा

विषाक्तताको प्रारम्भिक लक्षणहरूमा स्वतः हुने गतिविधि कम हुनु, टोनिक ऐठन (Tonic convulsions), परेला भर्ने समस्या देखा पर्न सक्छन्।

विष लाग्दा अपनाउनुपर्ने प्राथमिक उपचार

यदि विषादी निलेको खण्डमा घाँटीको पछाडिको भागमा काउकुती लगाएर बान्ता गराउनुहोस् र बान्ता सफा नभएसम्म यो प्रकृया दोहोर्‍याउनुहोस्। विरामी बेहोस छ भने बान्ता गराउनुहुँदैन। छाला वा शरीरको भागमा विषादीको सम्पर्क भएमा तुरुन्त कपडा फुकाल्नुहोस् र विषादी परेको ठाउँमा प्रशस्त साबुन पानीले धुनुहोस्। आँखामा विषादी परेमा सफा र स्वच्छ पानीले १०-१५ मिनेटसम्म निरन्तर धुनुहोस्। यदि श्वासप्रश्वास मार्फत विषाक्तता भएमा प्रभावित व्यक्तिलाई ताजा हावा चल्ने खुला ठाउँमा लैजानुहोस्।

एण्टिडोट

कुनै विशेष एण्टिडोट छैन। लक्षणात्मक उपचार गर्नुहोस्।

प्रयोग गरीएका भाँडाको विसर्जन

वातावरण वा पिउने पानीको स्रोत प्रदूषण नहुने गरी कन्टेनर वा कन्टेनर पखाल्न प्रयोग गरिएको पानी सुरक्षित रूपमा विसर्जन गर्नुहोस्। विषादी राखिएको प्याकेट कहिल्यै पूनः प्रयोग (पानी, खाना, तेल राख्न) नगर्नुहोस्। त्यसपछि पूनः प्रयोग गर्न नमिल्ने गरि प्याकेटलाई तोडेर बस्तीबाट टाढाको क्षेत्रमा लगेर गाड्नुहोस्।

भण्डारणको अवस्था

विषादी भएका प्याकेजहरूलाई यसको मूल कन्टेनरमै अन्य वस्तुहरू भण्डारण गर्न प्रयोग गरिने कोठा वा परिसरबाट टाढा छुट्टै कोठा वा परिसरमा भण्डारण गर्नुपर्छ वा विषादीको मात्रा र प्रकृति अनुसार छुट्टै दराजमा ताला र चाबी लगाई राख्नुपर्छ। विषादी भण्डारण गर्नको लागि बनाइएको कोठा ढलान गरेको, नसोस्ने, पर्याप्त उज्यालो भएको, सुख्खा, हावा ओहोरदोहोर गर्ने खालको हुनुपर्छ ताकि वाष्पबाट दूषित नुहोस्। विषादीलाई खाना, पेय पदार्थ, पशु आहारा, औषधि, वा मलखादबाट टाढा राख्नुहोस्।

जीवनाशक विषादी विष हो, औषधी होइना अतः विषादीको प्रयोग गर्नु पूर्व यस पर्चालाई राम्ररी अध्ययन गर्नुहोस्।

फिप्रोनील ७%+ हेक्सिथियाझोक्स २% एस.सी.

FIPRONIL 7% + HEXITHIAZOX 2% SC

मैथ्री (Mythri)

सम्पर्क तथा दैहिक कीटनाशक/सुलसुलेनाशक

सिफारिस:

वाली	कीराको नाम	प्रति हेक्टर वा २० रोपनिका लागि सिफारिस मात्रा		विषादी छरेपछि फल टिप्नु वा काट्नु अघि पख्ने अवधि (दिन)	एम.एल. प्रति लिटर पानीमा
		यस विषादीको आवश्यक मात्रा (एम.एल.)	विषादी घोलन जम्मा चाहिने पानी (लि.)		
खुर्सानी	थ्रिप्स (Thrips), सुलसुले (Mites)	१०००	५००	७	२

प्रयोग गर्ने विधि:

यो विषादीको सिफारिस गरिएको मात्रा आवश्यक पानीमा राम्ररी मिसाई न्यापस्याक स्प्रेयरद्वारा विरुवा पूर्ण रूपमा भिजे गरी समान रूपमा छर्नुहोस्। यस विषादीका लागि कुनै विशेष माटोको अवस्था तोकिएको छैन। फूल फुल्ने अवस्थामा तथा वाली भित्ताउनुअघि विषादी छर्नुहुँदैन। कीरा तथा सुलसुलेको प्रभावकारी नियन्त्रणका लागि विषादी एकनासले छर्नु आवश्यक हुन्छ। प्रयोग गर्ने समय: कीराहरू खेतमा देखापर्न थालेपछि तर आर्थिक क्षतिको तह (Economic Threshold Level) पुग्नभन्दा अगावै विषादी प्रयोग गर्नुहोस्। विषादी छर्दा मौसम सफा, शान्त, वर्षा नभएको तथा तीव्र हावा नचलेको हुनुपर्छ। कीराको प्रकोपको स्तर तथा मौसमको अवस्थाअनुसार १५-२० दिनको अन्तरालमा बढीमा २ पटकसम्म छर्न सकिन्छ।

यो विषादी प्रयोग गर्दा देहायका सावधानी अपनाउनु पर्छ।

विषादीको प्याकेट खोल्दा, घोल तयार गर्दा तथा विषादी छर्दा अनिवार्य रूपमा पञ्जा, रबर बूट, सुरक्षात्मक चशमा, ग्यास मास्क, टोपी तथा सम्पूर्ण शरीर ढाक्ने सुरक्षात्मक पोशाक प्रयोग गर्नुहोस्। विषादी छर्ने क्रममा त्यसका सूक्ष्म कण वा छिटाहरू नाक तथा मुखमाफर्त शरीरभित्र प्रवेश गर्न नदिनुहोस्। साथै विषादी आँखा, मुख तथा छालासँग प्रत्यक्ष सम्पर्कमा आउन नदिन विशेष सावधानी अपनाउनुहोस्। विषादी छर्ने कार्य सम्पन्न भएपछि प्रयोगका क्रममा सम्पर्कमा आएका लुगा-कपडाहरू राम्रोसँग धुने तथा साबुनपानीले नुहाउने गर्नुहोस्। विषादी छर्ने, घोल तयार गर्ने वा प्रयोग गर्ने क्रममा खानपान गर्ने, चुइङ्गाम वा अन्य वस्तु चपाउने तथा धूम्रपान गर्ने कार्य नगर्नुहोस्। यो विषादी सिफारिस गरिएका वालीहरूमा मात्र प्रयोग गर्नुहोस् उल्लेख नगरिएका अन्य वालीमा प्रयोग नगर्नुहोस्। माछा तथा अन्य जलीय जीवहरूका लागि विषाक्त भएकाले माछापालन क्षेत्र, पोखरी, तालतलेया, नदी तथा अन्य जलस्रोतको नजिक यसको प्रयोग नगर्नुहोस्। यस विषादीले मौरीलाई समेत हानि पुऱ्याउन सक्ने भएकाले मौरी सक्रिय रहने समयमा विषादी नछर्नुहोस्। वालीमा छर्किएको विषादी पूर्ण रूपमा सुकेपछि मात्र खेत वा वाली क्षेत्रमा प्रवेश गर्नुहोस्।

मानिसलाई यो विषादीको विष लागेको अवस्थामा

यस विषादीको सम्पर्कमा आएपछि आँखामा हल्का जलन, आँसु आउने, धर्मिलो देखिने, चिलाउने, पोल्ने तथा रातोपन देखा पर्न सक्छ। छालामा सम्पर्क भएमा छाला सुनिने, जलन हुने वा दाग देखिन सक्ने सम्भावना रहन्छ। विषादीको वाष्प वा छिटा श्वासप्रश्वासमाफर्त शरीरभित्र प्रवेश गरेमा माथिल्लो श्वासप्रश्वास मार्गमा जलन भई खोकी लाग्ने तथा श्वासप्रश्वासमा असहजता महसूस हुन सक्छ। जनावरमा गरिएको परीक्षणका आधारमा, अत्यधिक मात्रामा सेवन भएमा स्नायु प्रणालीमा प्रतिकूल असर पर्न सक्ने तथा स्नायुजन्य विषाक्तताका लक्षणहरू देखा पर्न सक्छन्। लामो समयसम्म अत्यधिक सम्पर्कमा रहँदा तौल घट्ने तथा हल्का र उल्ट्याउन सकिने प्रकारको रक्तअल्पता (एनिमिया) हुन सक्ने सम्भावना रहन्छ। मुख्य लक्षणहरूमा चिडचिडापन, असामान्य थकान वा आलस्य, मांसपेशी कम्पन तथा शरीरका अंगहरू अनियन्त्रित रूपमा कामने अवस्था देखिन सक्छ। विषाक्तताको गम्भीर अवस्थामा फट्का (Convulsion) समेत आउन सक्ने भएकाले यस्ता लक्षण देखिएमा तत्काल चिकित्सकीय परामर्श तथा उपचार लिनु आवश्यक हुन्छ।

विष लाग्दा अपनाउनुपर्ने प्राथमिक उपचार:

निलिएको अवस्थामा : विरामी सचेत भएमा मुख कूल्गा गराई १-२ गिलास पानी पिउन दिनुहोस्। बेहोस व्यक्तिलाई मुखबाट कुनै पनि वस्तु नदिनुहोस्। चिकित्सकसँग तुरुन्त सम्पर्क गर्नुहोस्। चिकित्सकको सल्लाहबिना वान्ता गराउने प्रयास नगर्नुहोस्। श्वासप्रश्वासमाफर्त प्रवेश भएमा : विरामीलाई तुरुन्त ताजा हावामा लैजानुहोस्। श्वासप्रश्वासमा समस्या भएमा कृत्रिम श्वासप्रश्वास प्रदान गरी चिकित्सकीय परामर्श लिनुहोस्। छालामा परेमा : प्रभावित भागलाई साबुन र प्रशस्त पानीले राम्ररी धुनुहोस्। जलन वा रातोपन कायम रहेमा चिकित्सकसँग परामर्श गर्नुहोस्। दूषित लुगा धुनेपछि मात्र पुनः प्रयोग गर्नुहोस्। आँखामा परेमा : आँखालाई कम्तीमा १५ मिनेटसम्म सफा पानीले विस्तारै धुनुहोस्। जलन, दुखाइ वा रातोपन कायम रहेमा आँखारोग विशेषज्ञसँग परामर्श लिनुहोस्।

एण्टिडोट

यी विषादीको विशेष एण्टिडोट छैन। लक्षणको आधारमा उपचार गर्नुहोस्।

प्रयोग गरीएका भाँडाको विसर्जन:

प्रयोग गरिएका प्याकेटहरू तोडेर बस्तीभन्दा टाढा गाड्नुपर्छ। पुनः प्रयोग हुन नदिन प्रयोग गरिएका प्याकेटहरू बाहिर खुला रूपमा नछोड्नुहोस्। प्रयोगपछि बाँकी रहेका सामग्री, अतिरिक्त पदार्थहरू तथा कीटनाशक (इन्सेक्टसाइड) धोएको पानीलाई वातावरण वा पानी प्रदूषण नहुने गरी सुरक्षित तरिकाले विसर्जन गर्नुपर्छ।

भण्डारणको अवस्था:

कीटनाशकलाई खाद्य पदार्थ तथा अन्य उपभोग्य सामग्रीबाट टाढा, छुट्टै तथा सुरक्षित स्थानमा भण्डारण गर्नुहोस्। यसलाई मूल सिलबन्दी गरिएको भाँडोमै राखी ताल्वा लगाइएको, सुख्खा, सफा, हावापास हुने तथा सुरक्षित कोठा वा दराजमा राख्नुपर्छ। कीटनाशकलाई बालबालिका, जनावर तथा अनधिकृत व्यक्तिहरूको पहुँचभन्दा बाहिर सुरक्षित रूपमा भण्डारण गर्नुहोस्।

प्रयोगको निर्देशन: कृपया प्रयोग गर्नु पूर्व संलग्न सूचक पर्चा पढ्नुहोस् र पालना गर्नुहोस्।
चेतावनी: विषादीलाई बच्चाको पहुँचबाट टाढा राख्नुहोस्।



सावधान, मध्यम घातक, नीलो (कृषि प्रयोजनका लागि मात्र)

यो जीवनाशक विषादीको बारेमा कुनै गुनासो भएमा प्लान्ट क्वारेन्टाइन तथा विषादी व्यवस्थापन केन्द्रका सूचना अधिकृतलाई ०१-५०९०९९९ नं. मा फोन गर्नुहोस् वा info@npponepal.gov.np मा इमेल गर्नुहोस्।

विषादीको उत्पादक र वितरकको नाम

ठेगाना:

कोरोमंडल इन्टरनेशनल लिमिटेड,
कोरोमंडल हाऊस, १ -२-१०, सरदार पटेल रोड, सिकंदराबाद, तेलंगाना (भारत)।

पञ्जीकरणकर्ताको नाम, ठेगाना र सम्पर्क नं.:-

नेपाल एग्रो सेन्टर प्राइभेट लिमिटेड,
धनुषा, जनकपुर, नेपाल
९८४४०२०६००

उत्पादित देशको रजिष्टर नं. CIR-2189/2018 (393)-FIPRONIL + HEXYTHIAZOX (SC)-01
नेपालमा पञ्जीकरण गरिएको नं.:
0095-INS-SC-2026



विषादीको प्रयोग गर्नु पूर्व सूचकपत्र अध्ययन गर्नुहोस्।

जीवनाशक विषादी विष हो, औषधी होइन । अतः विषादीको प्रयोग पूर्व यस पर्चालाई राम्ररी अध्ययन गर्नुहोस् ।

साइपरमेथ्रिन २५% ई.सी.

Cypermethrin 25% EC

सुपरकिलर-२५ (SUPERKILLER-25)

सम्पर्क एवं आन्तरिक कीटनाशक

सिफारिस:

बाली	कीराहरुको नाम	प्रति हेक्टर वा २० रोपनिका लागि सिफारिस मात्रा		विषादी छरेपछि फल टिप्नु वा काटनु अघि पर्खने अवधि (दिन)	एम. एल. प्रति लिटर पानीमा
		यस विषादीको आवश्यक मात्रा (मि.लि.)	विषादी घोल जम्मा चाहिने पानी (लि.)		
कपास	फलको गभारो (Bollworm)	१६०-२८०	४००-८००	-	०.४
	पातको फड्के कीरा (Jassids), थ्रिप्स (Thrips)	८०-१२०	२००-३००	-	०.२६
भिण्डी	फल तथा मुनाको गभारो (Shoot & Fruit Borer), ज्यासिड (Jassids)	१५०-२००	५००	३ दिन	०.३०-०.४० एम.एल
भन्टा	फल तथा मुनाको गभारो (Shoot & Fruit Borer) ज्यासिड (Jassids) थोप्ले खपटेको लार्भा (Epilachna grub)	१५०-२००	५००	१ दिन	०.३०-०.४० एम.एल

प्रयोग गर्ने विधि:

यो विषादीको घोल तयार गर्दा ट्याङ्गीमा आधा मात्रासम्म पानी भरी आवश्यक मात्रामा विषादी हालेर राम्रोसँग घोलनुहोस् । त्यसपछि बाँकी पानी थपेर पुनः राम्ररी चलाउनुहोस् । तयार गरिएको विषादीको घोल तुरुन्त प्रयोग गर्नुहोस् । यो विषादी न्यापस्याक स्प्रेयर, फुट स्प्रेयर वा स्टार्टअप पम्प आदिबाट छर्न सकिन्छ ।

यो विषादी प्रयोग गर्दा देहायका सावधानीहरु अपनाउनु पर्छ

विषादीको प्याकेट खोल्दा, घोल तयार गर्दा वा विषादी छर्दा पञ्जा, रबर बूट, चस्मा, ग्यास मास्क, टोपी तथा पूरा शरीर ढाक्ने सुरक्षात्मक पोशाक प्रयोग गर्नुहोस् । विषादी छर्दा छिटाहरू नाक वा मुखबाट शरीरभित्र प्रवेश गर्न दिनु हुँदैन । साथै मुख, आँखा एवं छालासँग विषादीको प्रत्यक्ष सम्पर्क हुन नदिनुहोस् । विषादी छरिसके पछि सम्पर्कमा आएका कपडाहरू राम्रोसँग धुनुहोस् तथा नुहाउनुहोस् । विषादी छर्दा खाने, चपाउने, पिउने तथा धूम्रपान गर्नु हुँदैन । कीटनाशक प्रयोग गर्दा हावा र जलाशयहरू (पानीका स्रोतहरू) प्रदूषित हुन नदिनुहोस् । माछाको लागि घातक हुने हुदाँ र माछा पोखरीमा पर्ने वा बगेर जाने गरी यस विषादी प्रयोग गर्नुहुँदैन ।

मानिसलाई यो विषादीको विष लागेको अवस्थामा

यो विषादीको प्रारम्भिक लक्षणहरूमा शरीर काम्ने, शरीरका हातखुट्टाहरू कामजोर हुने तथा छालामा जलन हुने र एलर्जी हुने, जस्ता लक्षण देखिन सक्छन् ।

विष लाग्दा अपनाउनुपर्ने प्राथमिक उपचार

यो विषादी निलेको अवस्थामा बान्ता गराउने वा सावधानीपूर्वक पेट सफा (ग्यास्ट्रिक ल्याभेज) गर्ने । छाला दूषित भए प्रभावित भागलाई साबुनपानीले राम्ररी धुनुहोस् । आँखा दूषित भए १५ मिनेटसम्म सफा पानीले पखाल्नुहोस् तथा चिकित्सकसँग परामर्श गर्नुहोस् । विषाक्तताको लक्षण देखिएमा तुरुन्त चिकित्सकलाई सम्पर्क गर्नुहोस् । लक्षणअनुसार उपचार गर्नुहोस् ।

एण्टिडोट :

चिकित्सकको निगरानीमा फेनोबार्बिटल वा डाइफेनाइल हाइडान्टोइन औषधि नसामाफत दिन सकिन्छ । डाइजिपाम समूहका एन्टिकन्भल्सन औषधिहरू प्रयोग गर्न सकिन्छ । श्वासप्रश्वास, मूटु तथा मिर्गौलाको कार्य सामान्य राख्न विशेष ध्यान दिनुपर्छ । आवश्यक परे कृत्रिम श्वासप्रश्वास गराउनुपर्छ । लक्षणअनुसार उपचार गर्नुहोस् ।

विषादी प्रयोग गरीएका भाँडाको विसर्जन

विषादी राखेको प्याकेट कहिले पुनः प्रयोग (पानी, खाना, तेल जस्ता खानेकुरा राख्न) नगर्नुहोस् । विषादीको खाली खोलहरू वा अन्य विषादीयुक्त सामग्रीहरू र विषादी सफा गरेको पानीको उचित व्यवस्थापन गर्नु विषादी उत्पादक, प्रयोगकर्ताहरूको कर्तव्य हुनेछ । वातावरणीय वा पानी प्रदूषण हुन नदिनका लागि खाली कन्टेनरहरू आवासीय क्षेत्रबाट टाढा १/२ मिटर गहिरो खाडलमा सुरक्षित तरिकाले नष्ट गर्नुपर्नेछ ।

भण्डारणको अवस्था

विषादी भएका प्याकेटहरू अन्य सामग्री विशेष गरी खाद्य सामग्री राख्ने कोठाबाट अलग सुरक्षित कोठा वा दराजमा ताल्वा लगाई राख्नुपर्छ । भण्डारण गर्ने कोठा मजबुत, सुख्खा, उज्यालो, हावा ओहोरदोहोर हुने तथा पर्याप्त आकारको हुनुपर्छ, ताकि वाष्पबाट दूषित नहोस् ।

प्रयोग गर्नु पूर्व पर्चामा लेखिएको जीवनाशक विषादी बारेमा सम्पूर्ण जानकारी पढ्नुहोस् र पालना गर्नुहोस् ।

सावधानी : विषादीलाई बच्चाको पहुँचबाट टाढा राख्नुहोस् ।



सावधान, ज्यादै घातक, पहुँलो (कृषि प्रयोजनका लागि मात्र)

यो जीवनाशक विषादीको बारेमा कुनै गुनासो भएमा प्लान्ट क्वारेन्टाइन तथा विषादी व्यवस्थापन केन्द्रका सुचना अधिकृतलाई ०१-५०१०१११ न. मा फोन गर्नुहोस् । वा info@npponepal.gov.np मा इमेल गर्नुहोस्

विषादीको उत्पादक र वितरकको नाम ठेगाना :

धानुका एग्रीटेक लिमिटेड, इन्डिया
पञ्जीकरणकर्ताको नाम ठेगाना र सम्पर्क नं :
मेची एग्रो सप्लायर्स, बिर्तामोड-५, भापा, ०२३५३३५६०
उत्पादितदेशको रजिष्टर नं.
CIR-2604/84/Cypermethrin/(EC)-20
नेपालमा पंजीकरण गरिएको नं.
0096-INS-EC-2026



विषादीको प्रयोग गर्नु पूर्व सूचकपत्र अध्ययन गर्नुहोस् ।

जीवनाशक विषादी विष हो, औषधी होइन । अतः विषादीको प्रयोग पूर्व यस पर्चालाई राम्ररी अध्ययन गर्नुहोस् ।

प्रोपार्जाइट ५७% ई.सी.
Propargite 57% EC
ओमाइट (OMITE)
सुलसुलेनाशक

सिफारिस:

बाली	कीराको नाम	प्रति हेक्टर वा २० रोपनीका लागि सिफारिस मात्रा		विषादी छरेपछि फल टिप्नु वा काट्नु अघि पर्खने अवधि (दिन)	एम.एल./ प्रति लिटर पानीमा
		यस विषादीको आवश्यक मात्रा (मि.लि.)	विषादी घोल्ल जम्मा चाहिने पानी (लि.)		
चिया	रातो सुलसुले (Red Spider Mite), गुलाबी सुलसुले (Pink Mite), बैजनी सुलसुले (Purple Mite), चम्किला सुलसुले (Scarlet Mite)	७५०-१२५०	४००	७	१.८८-३.९२
स्याउ	युरोपियन रातो सुलसुले (European Red Mite), दुई थोप्ले सुलसुले (Two Spotted Mite)	५-१० मि.लि. /रुख	१० लि. /रुख	९	०.५ -१
खुर्सानी	सुलसुले (Mite)	१५००	५००-६२५	७	३-२.४
वैगुन	दुई थोप्ले सुलसुले (Two spotted spider mite)	१०००	४००	६	२.५

प्रयोग गर्ने विधि :

विषादीको सिफारिस मात्रा थोरै पानी लिएर घोल तयार गर्ने र त्यस पछि तोकीएको बाँकी पानी लिएर बाँकी घोल तयार गर्ने । सबैभन्दा बढी प्रयोग हुने हाई भोल्युम स्प्रेयरहरू जस्तै न्यापस्याक स्प्रेयर, बकेट पम्प स्प्रेयर, स्टिररप पम्प स्प्रेयर, फुट स्प्रेयर आदि प्रयोग गर्न सकिन्छ । लो भोल्युममा ASPEE पावर स्प्रेयर जस्ता पावर स्प्रेयरमाफत पनि विषादी छर्किन सकिन्छ ।

यो विषादी प्रयोग गर्दा देहायका सावधानी अपनाउनु पर्दछ

खाद्य सामग्री, खाद्य सामग्रीका खाली भाँडाहरू तथा पशु आहारबाट अलग राख्नुपर्दछ । मुख, छाला तथा आँखाको सम्पर्कबाट बचाउनुपर्दछ । श्वासप्रश्वासमाफत विषादीका कणहरू शरीरभित्र प्रवेश हुनबाट जोगिन तथा विषादीको सम्पर्कबाट सुरक्षित रहन विषादी छर्दा सधैं हावाको बहावको दिशाअनुसार छर्नुपर्छ; हावाको बहावको विपरीत दिशातर्फ विषादी छर्नु हुँदैन । स्प्रे गरिसके पश्चात दूधित कपडा तथा शरीरका भागहरूलाई राम्ररी धुनुपर्दछ । प्रयोगको समयमा केही पनि खाने, पिउने, चपाउने वा धुनुपर्ने गर्नुहुँदैन । विषादीको प्याकेट खोल्दा, घोल तयार गर्दा वा विषादी छर्दा पञ्जा, रबर बूट, चस्मा, ग्याँस मास्क, टोपी तथा पूरा शरीर ढाक्ने सुरक्षात्मक पोशाक प्रयोग गर्नुहोस् ।

मानिसलाई यो विषादीको विष लागेको अवस्थामा :

टाउको दुख्ने, वाक्काकी लाग्ने, वान्ता आउने, श्वासनली तथा फोक्सोमा जलन तथा एलर्जी हुने, भोक नलाग्ने, थकाई लाग्ने, कुनै काम गर्ने जाँगरमा कमी हुनु वा सक्रियतामा ह्रास आउने, पखाला लाग्ने, श्वासप्रश्वासमा समस्या आउने हुनसक्छ ।

विष लाग्दा अपनाउनुपर्ने प्राथमिक उपचार :

यदि विषादी निलिएको छ भने, घाटीको पछाडी भागमा काउकुती लगाएर पूर्णरूपमा साफा नभएसम्म वान्ता गराउनुहोस् । यदि विरामी बेहोस छ भने वान्ता गराउनुहुँदैन । विषादीको सम्पर्क भएको लुगा हटाउनुहोस् र छालालाई साबुन र पानीले राम्ररी धुनुहोस् । यदि आँखामा विषादी सम्पर्क भएमा आँखा खुला राख्नुहोस् र कमिमा १०-१५ मिनेटसम्म सफा पानीले छस्कुनुहोस् । श्वासप्रश्वास माफत विषाक्त भएमा पर्याप्त हावा खेल्ने ठाउँमा विरामीलाई राख्नुहोस् र तुरुन्तै नजिकको अस्पताल वा स्वास्थ्य केन्द्रमा लैजानुहोस् ।

एण्टिडोट :

यी विषादीको विशेष एण्टिडोट छैन । लक्षणको आधारमा उपचार गर्नुहोस् ।

प्रयोग गरिएको भाँडाको विसर्जन :


विषादीको प्याकेज, बाँकी रहेका सामग्री तथा कन्टेनर सफा गर्दा उत्पन्न हुने फोहोर र पानीको सुरक्षित व्यवस्थापन गर्नु तथा उचित रूपमा नष्ट गर्नु, विषादी उत्पादक प्रयोगकर्ताहरूको कर्तव्य हुन्छ, ताकि वातावरण तथा जलस्रोतमा प्रदूषण हुन नपाओस् । प्रयोग भइसकेका प्याकेज तथा कन्टेनरहरू पुनः प्रयोग हुन नदिन खुला स्थानमा छाड्नु हुँदैन । त्यस्ता प्याकेज तथा खालि कन्टेनरहरूलाई प्रयोग अयोग्य बनाइ (फुटाई वा छेडेर) आवासीय क्षेत्रबाट टाढा वातावरण वा पानी प्रदूषण नहुने गरी १/२ मिटर गहिरो खाडलमा सुरक्षित तरिकाले नष्ट गर्नुपर्नेछ ।

भण्डारणको अवस्था:

विषादीयुक्त प्याकेटहरू खाद्य पदार्थ तथा अन्य उपभोग्य वा प्रयोगात्मक सामग्रीहरू भण्डारण गरिने कोठा वा परिसरबाट अलग्गै स्थानमा भण्डारण गर्नुपर्छ । विषादीको मात्रा तथा प्रकृतिअनुसार तिनलाई छुट्टै अलमारी वा भण्डारण कक्षमा सुरक्षित रूपमा ताला-चाबी लगाई राख्नुपर्छ । विषादी भण्डारणका लागि तोकिएका कोठा वा परिसरहरू मजबूत रूपमा निर्मित, सुख्खा, शीतल, पर्याप्त प्रकाशयुक्त तथा राम्रो हावा आवतजावत हुने हुनुपर्छ । साथै, त्यस्ता स्थानहरूमा अनधिकृत व्यक्तिको पहुँच नहुने गरी आवश्यक सुरक्षा व्यवस्था मिलाउनुपर्छ ।

प्रयोग गर्नु पूर्व पर्चामा लेखिएको जीवनाशक विषादी बारेमा सम्पूर्ण जानकारी पढ्नुहोस् र पालना गर्नुहोस् ।

सावधानी: विषादीलाई बच्चाको पहुँचबाट टाढा राख्नुहोस् ।



सावधान, ज्यादै घातक, पहुँलो (कृषि प्रयोजनका लागि मात्र)

यो जीवनाशक विषादीको बारेमा कुनै गुनासो भएमा प्लान्ट क्वारेन्टाइन तथा विषादी व्यवस्थापन केन्द्रका सुचना अधिकृतलाई ०१-५०१०१११ न. मा फोन गर्नुहोस् । वा info@npponepal.gov.np मा इमेल गर्नुहोस् ।

विषादीको उत्पादक र वितरकको नाम ठेगाना :
धानुका एग्रिटेक लिमिटेड, इन्डिया

पञ्जीकरणकर्ताको नाम ठेगाना र सम्पर्क नं :
मेची एग्रो सप्लायर्स, विर्तामोड-५, भूपा, ०२३-५३३५६०

उत्पादित देशको रजिष्टर नं.
CIR-43,007/2002-PROPARGITE(EC)(227)-2

नेपालमा पञ्जीकरण गरिएको नं.
0097-ACA-EC-2026



विषादीको प्रयोग गर्नु पूर्व सूचकपत्र अध्ययन गर्नुहोस् ।

जीवनाशक विषादी विष हो, औषधी होइन। अतः विषादीको प्रयोग गर्नु पूर्व यस पर्चालाई राम्ररी अध्ययन गर्नुहोस्।

पाइराजोसल्फ्युरोन ईथाइल १०% डब्ल्यू.पी.

Pyrazosulfuron Ethyl 10% WP

प्रि पाइराजो (PRE PYRAZO)

चयनात्मक, अंकुरण पूर्व (Pre-Emergence)छर्कने, दैहिक भारनाशक

सिफारिस					
बाली	भारको नाम	प्रति हेक्टर वा २० रोपनीका लागि सिफारिस मात्रा		विषादी छरेपछि फल टिप्नु वा काट्नु अघि पर्खने अवधि दिन	ग्राम प्रति लिटर पानीमा
		यस विषादीको आवश्यक मात्रा -किलोग्राम)	विषादी घोल्ल जम्मा चाहिने पानी (लि.)		
रोपेको धान (Transplanted Rice)	छतरे मोथे (<i>Cyperus iria</i>), भुसे मोथे/रगते मोथे (<i>Cyperus difformis</i>), ज्वाने भार (<i>Fimbristylis miliaceae</i>), जडेलो (<i>Ludwigia parviflora</i>), नीलो जलकुम्भी (<i>Monochoria vaginalis</i>)	०.१-०.१५	५००-६००	९५	०.२-०.२५

नोटःभारहरूको नेपाली नाम स्थान विशेष अनुसार फरक हुनसक्छ। त्यसैले विज्ञहरूसंग सम्पर्क गरी यकिन गर्नुहोला।

प्रयोग गर्ने बिधि

सिफारिस अनुसार आवश्यक मात्रामा भारनाशक र पानी मिसाई उचित मात्रा तयार गर्नुहोस् र स्प्रे गर्नुहोस्। उच्च परिमाणको स्प्रेयर, जस्तै-भारनाशक छर्न उपयुक्त नोजल जडित नापस्याक स्प्रेयर प्रयोग गरी छर्नुहोस्। प्रति हेक्टर ५०० देखि ६०० लिटर पानी प्रयोग गर्नुहोस्। स्प्रे गर्नु अघि भारनाशकको सस्पेन्सन (घोल) काठको लठीले राम्ररी चलाउनुहोस्। धान रोपाईं गरेको ३ देखि ७ दिनभित्र, भार उम्रनु अघि स्प्रे गर्नुपर्छ।

यो विषादी प्रयोग गर्दा देहायका सावधानी अपनाउनु पर्छ।

खाली हातले विषादी नमिसाउनुहोस्। स्प्रे घोल तयार गर्दा चलाउनका लागि काठको लठी प्रयोग गर्नुहोस्। विषादी, र विषादीका घोल नसुँघ्नु होस्। छालासँग सम्पर्क हुन नदिनुहोस्। खाद्य पदार्थ तथा पशु आहारबाट टाढा राख्नुहोस्। घोल तयार गर्दा रबरको पन्जा, चशमा, अनुहारको मास्क र सुरक्षात्मक कपडा लगाउनुहोस्। विषादी छरी सकेपछि सम्पर्कमा आएका कपडा राम्रोसँग धुनुहोस् र नुहाउनुहोस्। विषादी छर्दा खाने, चपाउने, पिउने, धुम्रपान गर्नु हुँदैन। शरीरमा कुनै पनि विषाक्त पदार्थ फैलिएको अवस्थामा यसलाई प्रशस्त पानी र साबुनले धुनुपर्छ। विषादी छर्कदा छिटाहरू नाक मुखबाट भित्र प्रवेश गर्न दिनु हुँदैन।

मानिसलाई यो विषादीको विष लागेको अवस्थामा

श्वासप्रश्वासमा कठिनाई, असामान्य शरीर चालचलन तथा भ्रूणक (Convulsion) आउन सक्छ। आँखामा परेमा सुरुआती रूपमा आँखा पोल्ने, असहज महसूस हुने, आँसु आउने वा दृष्टि धमिलो हुन सक्छ। छालामा पटक-पटक सम्पर्क भएमा छाला पोल्ने, असहज हुने वा दाग हुन सक्छ।

विष लाग्दा अपनाउनु पर्ने प्राथमिक उपचार

विरामीलाई तुरुन्त खुला तथा ताजा हावामा लैजाउनुहोस्। दूषित छाला साबुन र प्रशस्त पानीले धुनुहोस्। दूषित कपडा हटाउनुहोस्। आँखामा परेमा कम्तीमा १५ मिनेटसम्म सफा पानीले राम्ररी धुनुहोस् र चिकित्सकसँग परामर्श लिनुहोस्। निलिएको कारण विषाक्तता भएको अवस्थामा, तातो पानीमा एक चम्चा नून मिसाएर पिउन दिई बान्ता गराउने प्रयास गर्नुहोस्। बान्ता सफा नभएसम्म दोहोर्‍याउनुहोस्। आवश्यक परेमा चिकित्सकको निगरानीमा ५% सोडियम बाइकार्बोनेट घोल प्रयोग गरी पेट सफा (Gastric Lavage) गर्न सकिन्छ। आपतकालीन अवस्थामा विरामीलाई नजिकको अस्पतालमा लैजाउनुहोस्।

एण्टिडोट

विशेष किसिमको एण्टिडोट छैन। लक्षणको आधारमा उपचार गर्ने।

प्रयोग गरीएका भाँडाको बिसर्जन


वातावरण वा पानीको श्रोत प्रदूषण नहुने गरी कन्टेनर वा कन्टेनर पखाल प्रयोग गरिएको पानी सुरक्षित रूपमा बिसर्जन गर्नुहोस्। विषादी राखिएको प्याकेट कहिल्यै पुनः प्रयोग (पानी, खाना, तेल जस्ता खानेकुरा राख्न) नगर्नुहोस्। विषादीका कन्टेनरहरूलाई आवासीय क्षेत्र वा पानीको श्रोतबाट टाढा प्रयोग गर्न नसक्ने अवस्थामा नष्ट गर्नुपर्दछ।

भण्डारणको अवस्था

विषादी भएका प्याकेजहरूलाई अन्य वस्तुहरू भण्डारण गर्न प्रयोग गरिने कोठा वा परिसरबाट टाढा छुट्टै कोठा वा परिसरमा भण्डारण गर्नुपर्छ वा विषादीको मात्रा र प्रकृति अनुसार छुट्टै दराजमा ताला र चावी लगाई राख्नुपर्छ। विषादी भण्डारण गर्नको लागि बनाइएको कोठा ढलान गरेको, नसोस्ने, पर्याप्त उज्यालो भएको, सुख्खा, हावा चल्ने हुनुपर्छ। विषादीलाई खाना, पेय पदार्थ, पशु आहारा, औषधि, वा मलखादबाट टाढा राख्नुहोस्। भारनाशकलाई अन्य विषादी, खाद्य पदार्थ र पशु आहारसँग सम्पर्क नहुने गरी ढुवानी र भण्डारण गर्नुहोस्।

प्रयोग गर्नु पूर्व पर्चामा लेखिएक जीवनाशको विषादी बारेमा सम्पूर्ण जानकारी पढनुहोस् र पालना गर्नुहोस्।

सावधानी बच्चाको पहुँचबाट टाढा राख्नुहोस्।



सावधान, मध्यम घातक, नीलो (कृषि प्रयोजनका लागिमात्र)

यो जीवनाशक विषादीको बारेमा कुनै गुनासो भएमा प्लान्ट क्वारेन्टाइन तथा विषादी व्यवस्थापन केन्द्रका सूचना अधिकृतलाई ०१-५०९०९९९ नं. मा फोन गर्नुहोस् वा info@npponepal.gov.np मा इमेल गर्नुहोस्।

विषादीको उत्पादक र वितरकको नाम

ठेगाना: शनमुखा एग्रीटेक लिमिटेड,

हैदराबाद, तेलंगाना, भारत

पञ्जीकरणकर्ताको नाम ठेगाना र सम्पर्क

नं. युनिक एग्री सेन्टर एण्ड रुपक भेट

फर्मा, कपिलवस्तु, नेपाल १८४०४९३७९५

उत्पादित देशको पञ्जीकरण नं.

CIR-201153/2022-Pyrazosulfuron

Ethyl (WP) (437)-103

नेपालमा पञ्जीकरण गरिएको नं.

0099-HER-WP-2026



ACTIVITY



विषादीको प्रयोग गर्नु पूर्व सूचकपत्र अध्ययन गर्नुहोस्।

जीवनाशक विषादी विष हो, औषधी होइन । अतः विषादीको प्रयोग गर्नु पूर्व यस पर्चालाई राम्ररी अध्ययन गर्नुहोस् ।

थायामेथोक्साम २५% डब्लु.जी.

Thiamethoxam 25% WG


युनीथोक्साम (Unithoxam)

दैनिक, सम्पर्क र आन्तरिक कार्य प्रकृतिको कीटनाशक

सिफारिस					
बाली	कीराहरूको नाम	प्रति हेक्टर वा २० रोपनीका लागि सिफारिस मात्रा		विषादी छरेपछि फल टिप्नु वा काट्नु अघि पर्खने अवधि-दिन	ग्राम प्रति लिटर पानीमा
		यस विषादीको आवश्यक मात्रा- ग्राम)	विषादी घोलन जम्मा चाहिने पानी (लि.)		
आँप	फड्के (Hoppers)	१००	१००	३०	१
आलु	लाही (Aphids)	१०० (पातमा छर्कने) २०० (माटोमा भिजाउने)	५००	७७	०.२ ०.४
कपास	ज्यासिड (Jassids), लाही (Aphids)	१००	५००-७५०	२१	०.७५- ०.८३
	सेतो भिँगा (White flies)	२००	५००-७५०	२१	०.२६ - ०.४
गहुँ	लाही (Aphids)	५०	५००	२१	०.१
चिया	चियाको लामखुट्टे कीरा (Mosquito bug)	१००	४००-५००	७	०.२ - ०.२५
जीरा	लाही (Aphids)	१००	५००	१५	०.२
गोलभेंडा	सेतो भिँगा (White flies)	२००	५००	५	०.४
गोलभेंडा(माटोमा भिजाउने)	सेतो भिँगा (White flies)	४००	५००	५	०.८
धान	डाँठको गभारो (Stem borer), ढुङ्गे कीरा (Gall midge), पात बेरुवा (Leaf folder), खैरो फड्के (Brown Plant Hopper), सेतो पिठ्युँ भएको फड्के (White backed Plant Hopper), पातको हरियो फड्के (Green leaf hopper), थ्रिप्स (Thrips)	१००	५००-७५०	१४	०.७५- ०.८३
धानको नर्सरी	गुभोमा लार्ने भिँगा (Whorl Maggot)	२०००	५००	८६	४
सुन्तला वर्गीय फलफूलहरू	सुन्तलाको सिल्ला (Psylla)	१००	१०००	२०	०.१
भन्टा	सेतो भिँगा (White flies), ज्यासिड (Jassids)	२००	५००	३	०.४
भिण्डी	ज्यासिड (Jassids), लाही (Aphids), थ्रिप्स (Thrips), सेतो भिँगा (White flies)	१००	५००-१०००	५	०.२ - ०.१
तोरी	लाही (Aphids)	५०-१००	५००-१०००	२१	०.१

प्रयोग गर्नु पूर्व पर्चामा लेखिएको जीवनाशक विषादी बारेमा सम्पूर्ण जानकारी पढनुहोस् र पालना गर्नुहोस् ।

सावधानी बच्चाको पहुँचबाट टाढा राख्नुहोस् ।



सावधान, मध्यम घातक, नीलो (कृषि प्रयोजनका लागि मात्र)

यो जीवनाशक विषादीको बारेमा कुनै गुनासो भएमा प्लान्ट क्वारेन्टाइन तथा विषादी व्यवस्थापन केन्द्रका सूचना अधिकृतलाई ०१-५०९०९९९ नं. मा फोन गर्नुहोस् । वा info@npponepal.gov.np मा इमेल गर्नुहोस् ।

विषादीको उत्पादक र वितरकको नाम ठेगाना: शनमुखा एग्रीटेक लिमिटेड, हैदराबाद, तेलंगाना, भारत

पञ्जीकरणकर्ताको नाम ठेगाना र सम्पर्क नं: युनिक एग्रो सेन्टर एण्ड रूपक भेट फार्मा, कपिलवस्तु, नेपाल ९८४०४९३७९५

प्रयोग गर्ने विधि
विषादीको आवश्यक मात्रा नापी थोरै पानीमा राम्ररी मिसाउनुहोस् । त्यसपछि बाँकी आवश्यक पानी थपेर राम्रोसँग घोलनुहोस् ताकि बालीमा पूर्ण रूपमा छर्कन सकियोस् । यस विषादी छर्कनका लागि उपयुक्त स्प्रे उपकरणहरू: न्यापस्याक स्प्रेयर, फुट स्प्रेयर, कम्प्रेसन न्यापस्याक स्प्रेयर, ब्याट्री सञ्चालित न्यापस्याक स्प्रेयर, ब्याट्री सञ्चालित पावर स्प्रेयर, ASPEE-HT पावर स्प्रेयर ।
प्रयोग गर्ने समय:
१. आँप: फड्के कीरा देखिन थालेपछि पहिलो स्प्रे गर्नुहोस् र प्रकोपको स्तर अनुसार १५ दिनको अन्तरालमा १-२ पटक पूनः स्प्रे गर्नुहोस् ।
२. आलु: पातमा छर्कने (Foliar application): लाही कीरा देखिएपछि पहिलो स्प्रे गरी १०-१५ दिनको अन्तरालमा २-३ पटक दोहोर्‍याउनुहोस् । माटोमा भिजाउने (Soil drench): कीरा देखा पर्नु अघि जराको क्षेत्रमा एक पटक प्रयोग गर्नुहोस् ।
३. कपास: रोपाइँपछि २५-३० दिन(DAS)मा वा कीरा देखिनेबित्तिकै पहिलो स्प्रे गर्नुहोस् प्रकोप अनुसार १५ दिनको अन्तरालमा २-३ पटक दोहोर्‍याउनुहोस् ।

जीवनाशक विषादी विष हो, औषधी होइन । अतः विषादीको प्रयोग गर्नु पूर्व यस पर्चालाई राम्ररी अध्ययन गर्नुहोस् ।

थायामेथोक्साम २५% डब्लु.जी.

Thiamethoxam 25% WG

युनीथोक्साम (Unithoxam)

दैनिक, सम्पर्क र आन्तरिक कार्य प्रकृतिको कीटनाशक

४. गहुँ: कीरा देखिएपछि पहिलो स्प्रे गरी १५ दिनको अन्तरालमा १-२ पटक दोहोर्‍याउनुहोस् ।
५. चिया: कीरा देखिएपछि पहिलो स्प्रे गरी १५-२१ दिनको अन्तरालमा २-३ पटक दोहोर्‍याउनुहोस् ।
६. टमाटर: कीरा देखिएपछि पहिलो स्प्रे गरी १०-१५ दिनको अन्तरालमा २-३ पटक दोहोर्‍याउनुहोस् । माटोमा भिजाउने (Soil drench): कीरा देखिनुअघि जराको क्षेत्रमा एक पटक प्रयोग गर्नुहोस् ।
७. धान: प्रारम्भिक अवस्थाका कीराहरू (जस्तै डाँठको गभारो, ढुङ्गे कीरा) नियन्त्रणका लागि रोपाइँपछि २५-३० दिन(DAS)मा एक पटक स्प्रे गर्नुहोस् । ढिलो देखा पर्ने कीराहरू (पातको हरियो फड्के, खैरो फड्के, सेतो पिठ्युँ भएको फड्के आदि) नियन्त्रणका लागि बृटिड स्टेज (५०-५५ DAS)मा अर्को स्प्रे गर्नुहोस् ।
८. भन्टा: कीरा देखिएपछि पहिलो स्प्रे गरी १०-१५ दिनको अन्तरालमा २-३ पटक दोहोर्‍याउनुहोस् ।
९. भिण्डी: कीरा देखिएपछि पहिलो स्प्रे गरी १५ दिनको अन्तरालमा १-२ पटक दोहोर्‍याउनुहोस् ।
१०. तोरी: कीरा देखिएपछि पहिलो स्प्रे गरी १५ दिनको अन्तरालमा १-२ पटक दोहोर्‍याउनुहोस् ।
११. सुन्तला वर्गीय फलफूलहरू: कीरा देखिएपछि पहिलो स्प्रे गरी १५-२१ दिनको अन्तरालमा २-३ पटक दोहोर्‍याउनुहोस् ।

यो विषादी प्रयोग गर्दा देहायका सावधानी अपनाउनु पर्छ ।

खाद्यान्न, खाली घरायसी भाँडा तथा पशु आहारबाट टाढा राख्नुहोस् । विषादीको घोल तयार गर्न खाना पकाउने भाँडाहरू प्रयोग नगर्नुहोस् । कपडा, मुख, आँखा एवं छलामा विषादीको सिधा सम्पर्क हुन नदिनुहोस् । विषादी छर्कदा छिटाहरू नाक मुखबाट भित्र प्रवेश गर्न दिनुहुँदैन साथै विषादीको प्याकेट खोल्दा, घोल तयार गर्दा वा विषादी छर्कदा पञ्जा, रबर ब्रुट, चश्मा ग्याँस मास्क तथा पुरा शरीर ढाक्ने सुरक्षात्मक पहिरनको प्रयोग गर्नुहोस् । विषादी छर्दा खाने, चपाउने, पिउने, धुम्पान गर्नु हुँदैन । विषादी छर्दा हावाको दिशातर्फ फर्केर छर्कनुहोस् । विषादी शरिरमा पर्ने दिनुहुँदैन । विषादी छरी सके पछि सम्पर्कमा आएका कपडाहरू राम्रोसँग धुनुहोस्, प्रशस्त पानीले हात धुनुहोस् र नुहाउनुहोस् । यो विषादी वन्यजन्तुका साथै जलीय जीवहरूका लागि अत्यन्त विषाक्त छ । यो विषादी फूल फुलेका बाली, विरुवा वा भारपातमा प्रत्यक्ष सम्पर्कमा आएका मौरीहरूका लागि अत्यन्त विषाक्त हुन्छ । मौरीहरू उपचार गरिएको क्षेत्र वा त्यसको वरपर आहारा संकलन गरिरहेको अवस्थामा फूल फुलेका बाली, विरुवा वा भारपातमा यस विषादीको प्रयोग नगर्नुहोस् तथा विषादीको छिटा त्यस्ता क्षेत्रमा पुग्न नदिनुहोस् । पानीमा, सतही पानी रहेको क्षेत्रमा वा नदी खोला तलाउ भएका क्षेत्रमा यस विषादीको प्रयोग नगर्नुहोस् । विषादी प्रयोग गरिएको क्षेत्रबाट बगेर जाने वा हावासँग उडेर जाने विषादीले नजिकका जलक्षेत्रमा रहेका जलीय जीवहरूलाई हानि पुऱ्याउन सक्छ । उपकरण सफा गर्दा वा उपकरण धुने पानी तथा अन्य फोहोर पदार्थको व्यवस्थापन गर्दा जलस्रोतहरू दूषित हुन नदिनुहोस् ।

मानिसलाई यो विषादीको विष लागेको अवस्थामा

विषाक्तताको प्रारम्भिक लक्षणहरूमा स्वतः हुने गतिविधि कम हुनु, टोनिक ऐठन (Tonic convulsions), परेला भन्ने समस्या देखा पर्ने सक्छन् ।

विष लाग्दा अपनाउनुपर्ने प्राथमिक उपचार

यदि विषादी निलेको छ भने, घाँटीको पछाडिको भाग चलाएर बान्ता गराउने प्रयास गर्नुहोस् र बान्ता सफा नभएसम्म दोहोर्‍याउनुहोस् । विरामी बेहोस छ भने बान्ता गराउने प्रयास नगर्नुहोस् । छाला वा शरीरको भागमा विषादी परेको छ भने तुरुन्त कपडा फुकाउनुहोस् र विषादी परेको ठाउँमा प्रशस्त साबुन पानीले धुनुहोस् । आँखामा विषादी परेको छ भने सफा र स्वच्छ पानीले १०-१५ मिनेटसम्म निरन्तर धुनुहोस् । आँखामा विषादी परेको छ भने सफा र स्वच्छ पानीले निरन्तर धुनुहोस् । यदि श्वासप्रश्वास मार्फत गएको भए प्रभावित व्यक्तिलाई राम्रोसँग हावा चल्ने ठाउँमा वा ताजा हावामा लैजानुहोस् ।

एण्टिडोट

कुनै विशेष एण्टिडोट छैन । लक्षणात्मक उपचार गर्नुहोस् ।

प्रयोग गरीएका भाँडाको विसर्जन

वातावरण वा पिउने पानीको स्रोत प्रदूषण नहुने गरी कन्टेनर वा कन्टेनर पखाल्न प्रयोग गरिएको पानी सुरक्षित रूपमा विसर्जन गर्नुहोस् । विषादी राखिएको प्याकेट कहिल्यै पूनः प्रयोग (पानी, खाना, तेल राख्न) नगर्नुहोस् । त्यसपछि पूनः प्रयोग गर्न नमिल्ने गरि प्याकेटलाई तोडेर बस्तीबाट टाढाको क्षेत्रमा लगेर गाड्नुहोस् ।

भण्डारणको अवस्था

विषादी भएका प्याकेटहरूलाई यसको मूल कन्टेनरमै अन्य वस्तुहरू भण्डारण गर्न प्रयोग गरिने कोठा वा परिसरबाट टाढा छुट्टै कोठा वा परिसरमा भण्डारण गर्नुपर्छ वा विषादीको मात्रा र प्रकृति अनुसार छुट्टै दराजमा ताला र चावी लगाई राख्नुपर्छ । विषादी भण्डारण गरेको लागि बनाइएको कोठा ढलान गरेको, नसोस्ने, पर्याप्त उज्यालो भएको, सुख्खा, हावा ओहोरदोहोर गर्ने खालको हुनुपर्छ ताकि वाष्पबाट दूषित नुहोस् । विषादीलाई खाना, पेय पदार्थ, पशु आहारा, औषधि, वा मलखादबाट टाढा राख्नुहोस् ।

उत्पादित देशको पञ्जीकरण नं.
CIR-201171/2022-
Thiamethoxam (WG)
(437)-3570

नेपालमा पञ्जीकरण गरिएको
नं.

0100-INS-WG-2026



विषादीको प्रयोग गर्नु
पूर्व सूचकपत्र अध्ययन
गर्नुहोस् ।

जीवनाशक विषादी विष हो, औषधी होइना अतः विषादीको प्रयोग गर्नु पूर्व यस पर्चालाई राम्ररी अध्ययन गर्नुहोस्

इमिडाक्लोप्रिड १७.८% एस.एल.

Imidacloprid 17.8% SL

भिक्टर (VICTOR)

दैनिक कीटनाशक

सिफारिस:

बाली	कीराको नाम	प्रति हेक्टर वा २० रोपनिका लागि सिफारिस मात्रा		विषादी छरेपछि फल टिप्नु वा काट्नु अघि पखने अवधि (दिन)	एम. एल. प्रति लिटर पानीमा
		यस विषादीको आवश्यक मात्रा (एम.एल.)	विषादी घोलन जम्मा चाहिने पानी (लि.)		
कपास	लाही कीरा (Aphid), सेतो भिँगा (Whitefly), ज्यासिड (Jassid), थ्रिप्स (Thrips)	१०० - १२५	५००-७००	४०	०.१८-०.२
धान	खैरो फड्के (Brown Plant Hopper), सेतो पिठ्यू भएको फड्के (White Backed Plant Hopper), पातको हरियो फड्के (Green Leafhopper)	१०० - १२५	५००-७००	४०	०.१८-०.२
खुर्सानी	लाही कीरा (Aphid), ज्यासिड (Jassid), थ्रिप्स (Thrips)	१२५- २५०	५००-७००	४०	०.२५- ०.३६
उखु	धमिरा (Termite)	३५०	१८७५	४५	०.१९
आँप	पातको फड्के (Leafhopper)	२-४ मि.लि./रूख	१० लिटर/रूख	४५	०.२-०.४

प्रयोग गर्ने विधि:

सिफारिस गरिएको मात्रामा इमिडाक्लोप्रिड १७.८% एस.एल.लाई सफा पानीमा मिसाई एकनासको घोल तयार गरी हातले चलाउने न्यापस्याक स्प्रेयर, फुट स्प्रेयर वा ट्याक्टरमा जडित स्प्रेयरद्वारा बालीका सम्पूर्ण भागमा समान रूपमा छर्कनुहोस्। लक्षित कीराको प्रारम्भिक प्रकोप देखिनासाथ वा सिफारिस गरिएको समयमा बिहान वा साँझ स्प्रे गर्नु उपयुक्त हुन्छ। उखु बालीमा धमिरा व्यवस्थापनका लागि सेट रोप्ने समयमा खाडोमा राखिएका सेटहरू पूर्ण रूपमा भिज्ने गरी विषादीको घोल प्रयोग गरी तत्पश्चात् माटोले पुरिदिनुपर्छ।

यो विषादी प्रयोग गर्दा देहायका सावधानी अपनाउनु पर्छ

विषादीको प्याकेट खोल्दा, घोल तयार गर्दा तथा विषादी छर्दा पञ्जा, रबर बूट, सुरक्षा चस्मा, श्वासप्रश्वास सुरक्षाका लागि उपयुक्त मास्क, टोपी तथा सम्पूर्ण शरीर ढाक्ने सुरक्षात्मक पोशाक अनिवार्य रूपमा प्रयोग गर्नुहोस्। विषादी छर्दा विषादीका सूक्ष्म कण वा छिटा नाक, मुख वा श्वासप्रश्वासको माध्यमबाट शरीरभित्र प्रवेश हुन नदिनुहोस्। साथै, विषादीको प्रत्यक्ष सम्पर्क आँखा, मुख, छाला तथा शरीरका अन्य संवेदनशील अंगसँग हुन नदिन विशेष सावधानी अपनाउनुहोस्। विषादी प्रयोग गरिसकेपछि हात, मुख तथा शरीरका सम्पर्कमा आएका भागहरू साबुनपानीले राम्ररी धुनुहोस् र सफा पानीले स्नान गर्नुहोस्। विषादीको सम्पर्कमा आएका कपडा तथा सुरक्षात्मक सामग्रीहरू अन्य कपडाभन्दा छुट्टै साबुनपानीले धोई पुनः प्रयोग गर्नुहोस्। विषादी प्रयोग गर्ने क्रममा खाना खाने, पेय पदार्थ सेवन गर्ने, चुइडगम वा सुतीजन्य पदार्थ छपाउने तथा धूम्रपान गर्ने कार्य गर्नुहुँदैन। यो विषादी मीठी, माछा तथा अन्य जलीय जीवहरूका लागि हानिकारक हुन सक्ने भएकाले फूल फुलेको अवस्थामा रहेका बालीहरूमा वा मीठीहरूको सक्रिय उडान अवधिमा यसको प्रयोग नगर्नुहोस्। माछापालन क्षेत्र, पोखरी, ताल, नदी, नहर, कुलो तथा अन्य जलस्रोतहरूको आसपास विषादी प्रयोग गर्दा विशेष सावधानी अपनाउनु आवश्यक छ। विषादीको घोल, बाँकी रहेको विषादी, विषादी लागेको पानी वा उपकरण धुने पानी कुनै पनि जलस्रोतमा मिसिन वा बन्न नदिनुहोस्।

मानिसलाई यो विषादीको विष लागेको अवस्थामा

विषाक्तताको प्रारम्भिक लक्षणहरूमा उदासीनता (Apathy), मांसपेशी कमजोर हुने (Myatonia), शरीर कम्पने (Tremor), श्वास फेर्न गाह्रो हुने, मांसपेशी खुम्चिने (Myospasms) जस्ता लक्षण देखिन सक्छ।

विष लाग्दा अपनाउनुपर्ने प्राथमिक उपचार:

आँखामा विषादी परेको छ भने सफा र स्वच्छ पानीले निरन्तर धुनुहोस्। विषाक्तता भएको अवस्थामा रक्तचाप र नाडीको गति बारम्बार जाँच गर्नुपर्छ। मुटुको धड्कन कम हुने तथा रक्तचाप घट्न सक्ने भएकाले कृत्रिम श्वासप्रश्वास तथा मुटुको सहायक उपचार आवश्यक पर्न सक्छ। पेट सफा गर्ने प्रक्रिया (Gastric lavage) तथा पखाला लगाउने औषधि (Saline laxative) प्रयोग गरी विषाक्त पदार्थ हटाउनुपर्छ। छालामा परेमा साबुन पानीले राम्ररी धुनुहोस्।

एण्टिडोट:

विशेष किसिमको एण्टिडोट छैन। लक्षणको आधारमा उपचार गर्ने।

प्रयोग गरिएको भाँडोको विसर्जन:

वातावरण वा पिउने पानीको स्रोत प्रदूषण नहुने गरी कन्टेनर वा कन्टेनर पखाल्न प्रयोग गरिएको पानी सुरक्षित रूपमा विसर्जन गर्नुहोस्। विषादी राखिएको प्याकेट कहिल्यै पुनः प्रयोग (पानी, खाना, तेल राख्न) नगर्नुहोस्। त्यसपछि पुनः प्रयोग गर्न नमिल्ने गरि प्याकेटलाई तोडेर बस्तीबाट टाढा क्षेत्रमा गाड्नुहोस्।

भण्डारणको अवस्था:

विषादी भएका प्याकेटहरूलाई यसको मूल कन्टेनरहरूमै अन्य वस्तुहरू भण्डारण गर्न प्रयोग गरिने कोठा वा परिसरबाट टाढा छुट्टै कोठा वा परिसरमा भण्डारण गर्नुपर्छ वा विषादीको मात्रा र प्रकृति अनुसार छुट्टै दराजमा ताला र चाबी लगाई राख्नुपर्छ। विषादी भण्डारण गर्नको लागि बनाइएको कोठा हलान गरेको, नसोस्ने, पर्याप्त उज्यालो भएको, सुख्खा, हावा चल्ने हुनुपर्छ। ताँकि पानीको वाष्पबाट प्रदूषण नहोस्। विषादीलाई खाना, पेय पदार्थ, पशु आहार, औषधि, वा मलखादबाट टाढा राख्नुहोस्।

प्रयोग गर्नु पूर्व पर्चामा लेखिएको जीवनाशक विषादी बारेमा सम्पूर्ण जानकारी पढ्नुहोस् र पालना गर्नुहोस्।

सावधानी: विषादीलाई बच्चाको पहुँचबाट टाढा राख्नुहोस्।



सावधान, ज्यादै घातक, पहुँलो (कृषि प्रयोजनका लागि मात्र)

यो जीवनाशक विषादीको बारेमा कुनै गुनासो भएमा प्लान्ट क्वारेन्टाइन तथा विषादी व्यवस्थापन केन्द्रका सूचना अधिकृतलाई ०१-५०१०१११ नं. मा फोन गर्नुहोस् वा info@npponepal.gov.np मा इमेल गर्नुहोस्।

विषादीको उत्पादक र वितरकको नाम:

इन्सेक्टिसाइड (भारत) लिमिटेड
४०१-४०२, लुसा टावर, कर्मासियल कम्प्लेक्स, आजादपुर, दिल्ली (भारत)।

पञ्जीकरणकर्ताको नाम ठेगाना र सम्पर्क नं.:-

नेपाल एग्रो सेन्टर प्राइभेट लिमिटेड,
जनकपुर, धनुषा, नेपाल
९८४४०२०६००

उत्पादित देशको रजिष्टर नं.

CIR-37,773/2002-IMIDACLOPRID (SL)-70

नेपालमा पञ्जीकरण गरिएको नं.:

0101-INS-SL-2026



विषादीको प्रयोग गर्नु पूर्व सूचकपत्र अध्ययन गर्नुहोस्।

जीवनाशक विषादी विष हो, औषधी होइन। अतः विषादीको प्रयोग गर्नु पूर्व यस पर्चालाई राम्ररी अध्ययन गर्नुहोस्।

इथियन ४०% + साइपरमेथ्रिन ५% इ.सी.

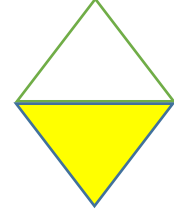
Ethion 40% + Cypermethrin 5% EC

इथोथ्रिन ४०५ (Ethothrin 405)

सम्पर्क एवं आन्तरिक कीटनाशक

सिफारिस					
वाली	कीराको नाम	प्रति हेक्टर वा २० रोपनीका लागि सिफारिस मात्रा		विषादी छरेपछि फल टिप्नु वा काटनु अघि पखने अवधि (दिन)	एम.एल प्रति लिटर पानीमा
		यस विषादीको आवश्यक मात्रा (एम.एल)	विषादी घोलन जम्मा चाहिने पानी (लि.)		
कपास	कपासको फल छेड्ने कीरा (American Bollworm Complex)	१०००	५००	१५ दिन	२
खुर्सानी	सुलसुले (Mites), थ्रिप्स (Thrips) र फलको गभारो (Fruit borer)	१५००	५००	१० दिन	३

प्रयोग गर्नु पूर्व पर्चामा लेखिएको जीवनाशक विषादी बारेमा सम्पूर्ण जानकारी पढनुहोस् र पालना गर्नुहोस्। सावधानी बच्चाको पहुँचबाट टाढा राख्नुहोस्।



सावधान, ज्यादै घातक, पहुँलो (कृषि प्रयोजनका लागि मात्र)

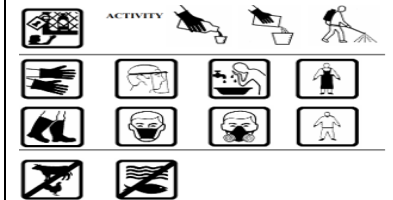
यो जीवनाशक विषादीको बारेमा कुनै गुनासो भएमा प्लान्ट क्वारेन्टाइन तथा विषादी व्यवस्थापन केन्द्रका सूचना अधिकृतलाई ०१-५०९०९९९ नं. मा फोन गर्नुहोस्। वा info@npponepal.gov.np मा इमेल गर्नुहोस्।

विषादीको उत्पादक र वितरकको नाम
ठेगाना: शनमुखा एग्रीटेक लिमिटेड, हैदराबाद, तेलंगाना, भारत

पञ्जीकरणकर्ताको नाम ठेगाना र सम्पर्क नं. युनिक एग्रो सेन्टर एण्ड रुपक भेट फार्मा, कपिलवस्तु, नेपाल ९८४०४९३३९५

उत्पादित देशको पञ्जीकरण नं. CIR-175281/2021-Ethion + Cypermethrin (EC) (413)-466

नेपालमा पञ्जीकरण गरिएको नं. 0102-INS-EC-2026



विषादीको प्रयोग गर्नु पूर्व सूचकपत्र अध्ययन गर्नुहोस्।

नोट: कीराहरूको नेपाली नाम स्थान विशेष अनुसार फरक हुनसक्छ। त्यसैले विज्ञहरूसँग सम्पर्क गरी यकिन गर्नुहोला।

प्रयोग गर्ने विधि

यो विषादी खुर्सानी तथा कपास वालीमा कीराहरूको प्रकोप देखिएको अवस्थामा न्यापस्याक स्प्रेयर (Knapsack sprayer), फुट स्प्रेयर (Foot sprayer), कम्प्रेसन न्यापस्याक स्प्रेयर (Compression knapsack sprayer), ब्याट्रीबाट चल्ने कम्प्रेसन न्यापस्याक स्प्रेयर (Compression knapsack battery sprayer), र एस्पी-एचटी पावर स्प्रेयर (ASPEE-HT power sprayer), आदिको प्रयोग गरी वालीमा छर्कनु पर्छ। विषादीको प्रयोगको समय वालीमा कीराको प्रकोप वा प्राविधिकको सिफारिसमा निर्भर गर्दछ। माथि दिइएको पानीको मात्रा उच्च मात्राको स्प्रे पम्पको लागि हो। विषादीको घोललाई चलाउनुहोस् र एकरूप मिश्रण तयार गर्नुहोस्। तयार गरेको घोल तुरुन्त प्रयोग गर्नुहोस्।

यो विषादी प्रयोग गर्दा देहायका सावधानी अपनाउनु पर्छ।

विषादीलाई खाद्यपदार्थ, पशु आहार(दाना), र खानेकुरा राख्ने खाली भाँडाकुँडा भन्दा टाढा छुट्टै ठाउँमा राख्नुपर्छ। मुख, आँखा र छालामा विषादीको सिधा सम्पर्क हुन नदिनुका साथै विषादी छर्दा वा प्रयोग गर्दा धूम्रपान गर्ने, केही चपाउने, खाने वा पिउने, गन्ध सुँच्ने वा श्वासबाट भित्र लिने काम नगर्नुहोस्। विषादी प्रयोग गर्दा पूर्ण सुरक्षित लगाहरू र बूट अनिवार्य रूपमा लगाउनुहोस्। विषादी प्रयोग गरिसकेपछि दूषित कपडाहरू र शरीरका भागहरू राम्ररी साबुन पानीले धुनुहोस्।

मानिसलाई यो विषादीको विष लागेको अवस्थामा

घबराहट हुनु, टाउको दुख्नु, रिंगटा लाग्नु, वाकवाकी लाग्नु, बान्ता हुनु, एलर्जी देखिनु, पखाला लाग्नु, एठन (Convulsion), छाती भारी हुनु, मांसपेशीहरू फर्काउनु (Twitching), आँखाका नानीहरू खुम्चिनु, श्वास फेर्न गाह्रो हुनु, अत्यधिक पसिना आउनु, आँखाबाट आँसु बग्नु, न्याल आउने जस्ता लक्षणहरू देखिन सक्छन्।

विष लाग्दा अपनाउनुपर्ने प्राथमिक उपचार

विषादी निलेको अवस्थामा बान्ता गराउने वा मुखबाट कुनै तरल पदार्थ दिनु हुँदैन। छाला वा लुगामा विषादी परेमा दूषित लुगा फुकाएर प्रभावित भाग साबुन तथा प्रशस्त पानीले राम्ररी धुनुहोस्। आँखामा परेमा १०-१५ मिनेटसम्म सफा पानीले राम्ररी पखाल्नुहोस्। श्वासमार्फत विषादी शरीरमा गएको शंका भएमा प्रभावित व्यक्तिलाई तुरुन्त खुला तथा ताजा हावामा लैजानुहोस्। चिकित्सकलाई तुरुन्त देखाउनुहोस्।

एण्टिडोट

विरामीलाई चिकित्सकको निगरानीमा तुरुन्त एट्रोपिन (Atropine) दिनुहोस् र प्रत्येक ५ देखि १० मिनेटको अन्तरालमा २ देखि ४ मिलीग्राम एट्रोपिन सल्फेट सुईमार्फत नसाबाट बारम्बार दिएर पूर्ण एट्रोपिनाइजेसन कायम राख्नुहोस्। एक दिनमा २५ देखि ५० मिलीग्रामसम्म एट्रोपिन आवश्यक पर्न सक्छ। थप एट्रोपिन चाहिने अवस्था लक्षणहरूमा निर्भर रहन्छ। न्यालको मात्रा बमोजिम कति मात्रामा एट्रोपिन दिने भन्ने निर्धारण गर्न सकिन्छ। १-२ ग्राम २-PAM लाई १० मि.लि. डिस्टिल्ड पानीमा घोली १०-१५ मिनेट लगाएर बिस्तारै नसाबाट दिनुपर्छ। एलर्जीका लक्षणहरू देखिएमा चिकित्सकको निगरानीमा उपचारका लागि एन्टिहिस्टामिन औषधि दिन सकिन्छ।

प्रयोग गरीएका भाँडाको बिसर्जन

कन्टेनर पुनः प्रयोग गर्न नमिल्ने गरि फुटाएर बस्तीबाट टाढा क्षेत्रमा गाड्नुहोस्। विषादी राखिएको प्याकेट कहिल्यै पुनः प्रयोग (पानी, खाना, तेल राख्ने) नगर्नुहोस्। वातावरण वा पिउने पानीको स्रोत प्रदूषण नहुने गरी कन्टेनर वा कन्टेनर पखाल्न प्रयोग गरिएको पानी सुरक्षित रूपमा बिसर्जन गर्नुहोस्।

भण्डारणको अवस्था

विषादी भएका प्याकेजहरूलाई यसको मूल कन्टेनरहरूमै अन्य वस्तुहरू भण्डारण गर्न प्रयोग गरिने कोठा वा परिसरबाट टाढा छुट्टै कोठा वा परिसरमा भण्डारण गर्नुपर्छ वा विषादीको मात्रा र प्रकृति अनुसार छुट्टै दराजमा ताला र चाबी लगाई राख्नुपर्छ। विषादी भण्डारण गर्नको लागि बनाइएको कोठा ढलान गरेको, नसोस्ने, पर्याप्त उज्यालो भएको, सुख्खा, हावा चल्ने हुनुपर्छ। विषादीलाई खाना, पेय पदार्थ, पशु आहारा, औषधि, वा मलखादबाट टाढा राख्नुहोस्।